

Secretaria Municipal de Saúde de Pinheiral – RJ

Contrato de Gestão nº 048/2021
Hospital Municipal Prefeito Aurelino Gonçalves

**Centro de Especialidades Odontológicas
Pronto Atendimento
Laboratório Municipal**

Relatório Mensal Indicadores de Desempenho Produção Assistencial Recursos Financeiros



Hospital Municipal Prefeito Aurelino Gonçalves

Relatório Mensal
Indicadores de Desempenho
Produção Assistencial
Recursos Financeiros

**Competência:
Novembro/25**

Lista de Abreviaturas

CEO – Centro de Especialidades Odontológicas

CTA - Comissão Técnica de Avaliação

CCIH – Comissão de Controle de Infecção Hospitalar

SEMS - Secretaria Municipal de Saúde

PS – Pronto Socorro

OSS - Organização Social de Saúde

SADT - Serviço Auxiliar de Diagnóstico e Terapia

Sumário

1	Apresentação.....	05
2	Produção Assistencial.....	07
3	Indicadores de Desempenho.....	21
	Indicador 01: Tempo Médio de Espera entre o Registro e a Classificação de Risco.....	23
	Indicador 02: Taxa de Mortalidade Institucional.....	24
	Indicador 03: Taxa de Mortalidade Infantil.....	25
	Indicador 04: Taxa de Prontuário Médico Finalizado após o Atendimento.....	26
	Indicador 05: Taxa de Revisão de Prontuários Médico Revisado pela Comissão de Revisão de Óbitos	28
	Indicador 06: Taxa de Revisão de Prontuário Médico Revisado pela Comissão de Controle de Infecção Hospitalar	28
	Indicador 07: Taxa de transferência dos usuários	29
	Indicador 08: Taxa de profissionais Cadastrados no CNES.....	30
	Indicador 09: Taxa de usuários classificados como risco amarelo com tempo máximo de espera para atendimento ≤ 30 minutos	30
	Indicador 10: Taxa de Absenteísmo.....	31
	Indicador 11: Taxa de Satisfação dos Usuários.....	32
4	Considerações Finais	35
5	Recurso Financeiros.....	37
	5.1 Demonstrativo Detalhado de Receitas e Despesas.....	58
	5.2 Sumário Total	58
6	Extratos Bancários.....	68
7	Certidões.....	75
8	Relatório Administrativo.....	83
	8.1 Aquisição de Bens Duráveis.....	83
	8.2 Gestão de Pessoas.....	84
	8.3 Folha de pagamento.....	85
	8.4 Atestados.....	207
9	Serviços de Terceiros Contratados.....	212

1 Apresentação

Este relatório apresenta as ações assistenciais e administrativas realizadas pelo Centro de Especialidades Odontológicas, Pronto-Socorro 24h e Laboratório da Secretaria Municipal de Saúde de Pinheiral no mês de novembro de 2025. Todas as informações aqui contidas foram devidamente validadas e estão disponíveis para consulta pelos membros da Comissão de Acompanhamento e Transparência Administrativa (CTA), caso necessário.

A gestão da unidade ocorre por meio do Contrato de Gestão celebrado entre a Secretaria Municipal de Saúde (SEMS/Pinheiral) e a Organização Social Viva Rio (OS Viva Rio). No entanto, as metas de produção e os indicadores de desempenho ainda não estão integralmente adequados ao novo Contrato de Gestão nº 048/2021, devido a inconsistências nas definições de indicadores, fórmulas de cálculo, metas e critérios de pontuação previstos no edital. Aguardamos esclarecimentos formais da Secretaria Municipal de Saúde quanto ao Ofício nº 295/VR/22. Diante disso, mantém-se a estrutura deste relatório com base nos critérios estabelecidos no contrato anterior, conforme o Ofício nº 834/2016/OS Viva Rio e o 1º Termo Aditivo ao Contrato de Gestão nº 108/2015.

Desde novembro de 2023, a unidade utiliza o sistema de prontuário eletrônico TiMed, da Vitai, para o registro e acompanhamento dos atendimentos. No entanto, ainda são observados desafios na utilização integral da ferramenta por parte das equipes assistenciais, que possuem composição mista entre profissionais da OS Viva Rio e servidores estatutários. A situação tem exigido esforços contínuos de capacitação, orientação e monitoramento para garantir a padronização e a completude dos registros no sistema, fundamentais para a qualidade da informação e para a rastreabilidade da assistência prestada. Na atenção primária, o Centro de Especialidades Odontológicas optou por utilizar o sistema e-SUS, em substituição ao Sistema Prime. Ressalta-se, entretanto, que o ambulatório optou por não utilizar sistema de prontuário eletrônico.

O Pronto-Socorro 24h, sob cogestão da OS Viva Rio desde 2015, atende uma média superior a 180 pacientes por dia. A unidade passou por ampla reforma, concluída em junho de 2024, que modernizou sua infraestrutura, aprimorou a acessibilidade e possibilitou a aquisição de novos equipamentos médicos, incluindo um aparelho de raio-X portátil. Essas melhorias estruturais foram viabilizadas por meio de parceria entre a Secretaria Municipal de Saúde de Pinheiral e o Governo do Estado.



A OS Viva Rio permanece responsável pelo gerenciamento, operacionalização e execução das ações do Pronto-Socorro desde dezembro de 2015, assegurando a continuidade dos serviços e promovendo a melhoria contínua da assistência prestada à população.

2 Produção Assistencial

A produção assistencial tem como objetivo a integração e o alinhamento entre os serviços contratados e aqueles efetivamente realizados, garantindo a qualidade do cuidado por meio de processos organizados e da atuação de profissionais capacitados. A OS Viva Rio mantém o compromisso com a oferta de um atendimento resolutivo, humanizado e centrado nas necessidades dos pacientes, tanto nos serviços de urgência e emergência quanto no Centro de Especialidades Odontológicas e no Laboratório Municipal.

No Pronto-Socorro 24h, o fluxo assistencial tem início com o acolhimento e registro do paciente, seguido da Classificação de Risco, etapa essencial que permite uma triagem qualificada e a priorização dos casos conforme a gravidade clínica. Esse processo contribui para a organização da demanda, a otimização dos recursos assistenciais e a melhor compreensão, por parte dos usuários, sobre o funcionamento e os serviços ofertados na unidade.

Apesar dos avanços na organização assistencial e da implantação do prontuário eletrônico em toda a unidade hospitalar, ainda são observadas dificuldades relacionadas à atuação integrada das equipes assistenciais, compostas por profissionais da OS Viva Rio e servidores estatutários. A coexistência de vínculos distintos gera entraves à padronização dos processos de trabalho e à consolidação dos registros assistenciais no sistema. No mês de julho e novembro, por exemplo, ocorreram falhas significativas no lançamento de procedimentos realizados, comprometendo a produção de diferentes equipes e impactando negativamente os dados consolidados da unidade. Persistem registros incompletos ou ausentes de atividades e procedimentos. A equipe de gestão segue atuando de forma contínua para promover o alinhamento institucional, reforçando que, independentemente do vínculo empregatício, é responsabilidade de todos os profissionais assegurar o correto registro de suas atividades, contribuindo para a qualidade da assistência e a transparência dos dados.

O Centro de Especialidades Odontológicas (CEO) atua como referência para o atendimento odontológico especializado, complementando as ações das equipes de saúde bucal da atenção primária. Dentre os serviços ofertados, destacam-se Periodontia Especializada, Endodontia, Cirurgia Oral, Odontopediatria e atendimento a pacientes com

necessidades especiais, promovendo o cuidado integral em saúde bucal. O Laboratório Municipal desempenha papel estratégico no apoio ao diagnóstico clínico, oferecendo exames laboratoriais que subsidiam a conduta médica. Adicionalmente, realiza exames radiológicos, ultrassonografias, ecocardiogramas e eletrocardiogramas, fortalecendo uma abordagem assistencial integral e qualificada.

As Tabelas 1, 2 e 3, a seguir, apresentam o detalhamento das atividades assistenciais realizadas no mês de novembro de 2025 nas seguintes unidades: Centro de Especialidades Odontológicas, Pronto-Socorro 24h e Laboratório Municipal da Secretaria Municipal de Saúde de Pinheiral.

2.1 Produção Assistencial

Tabela 1: Atividades assistenciais previstas e realizadas – Centro de Especialidades Odontológicas, NOVEMBRO/2025.

ESPECIALIDADES	nov/25		
	PREV.	REAL.	%
Nº de próteses entregues	21	7	33%
Periodontia	60	140	233%
Endodontia	35	315	900%
Bucomaxilo	80	164	205%
Odontopediatria	80	164	205%
Paciente Especial	80	193	241%
Total de procedimentos de odontologia	380	1.063	280%

Fonte: [Planilha de Produção Ambulatorial – CEO – coordenação CEO.](#)

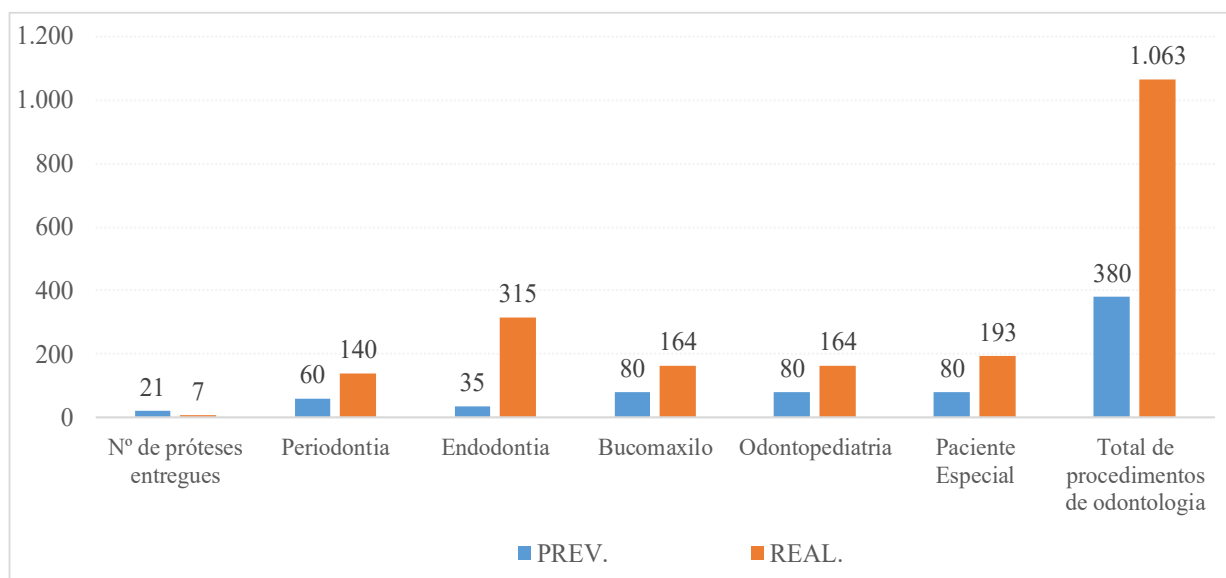
A avaliação da produção assistencial em odontologia no mês de novembro de 2025 demonstrou desempenho superior ao previsto em quase todas as especialidades. Ao todo, foram registrados 1.063 procedimentos SIA-SUS realizados no CEO, conforme evidenciado nos Gráficos 1 e 2 e na Tabela 1. Ressalto que os profissionais da especialidade de Pacientes Especiais e de Bucomaxilo estiveram em licença médica, sem reposição, enquanto o de Odontopediatria esteve em período de férias. O número de próteses entregues permanece abaixo da meta devido à ausência de contrato ativo com o laboratório de próteses. A SMS está ciente e em tratativas para formalização de um novo contrato.

Vale destacar que, na competência em análise, o CEO manteve a oferta de

atendimentos em Ortodontia, com 6 aparelhos instalados, sob responsabilidade da Dra. Karla. Embora essa não seja uma especialidade obrigatória nos Centros de Especialidades Odontológicas, conforme a política federal vigente, sua inclusão foi pactuada localmente, considerando a demanda regional.

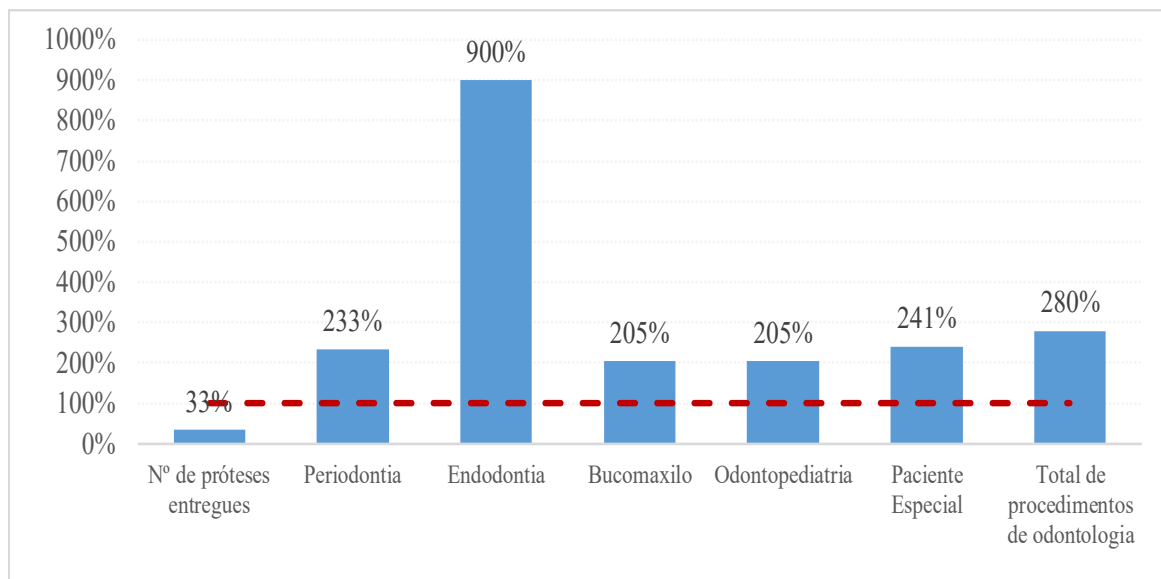
Ressalta-se, ainda, que a quantidade de procedimentos (produção) e atendimentos é contabilizada pela equipe administrativa e pela coordenação do CEO, sendo posteriormente consolidada no Relatório Mensal de Produção.

Gráfico 1: Distribuição das atividades assistenciais realizadas por especialidade segundo a previsão – Centro de Especialidades Odontológicas, Pinheiral - novembro/2025.



Fonte: [Planilha de Produção Ambulatorial – CEO – coordenação CEO.](#)

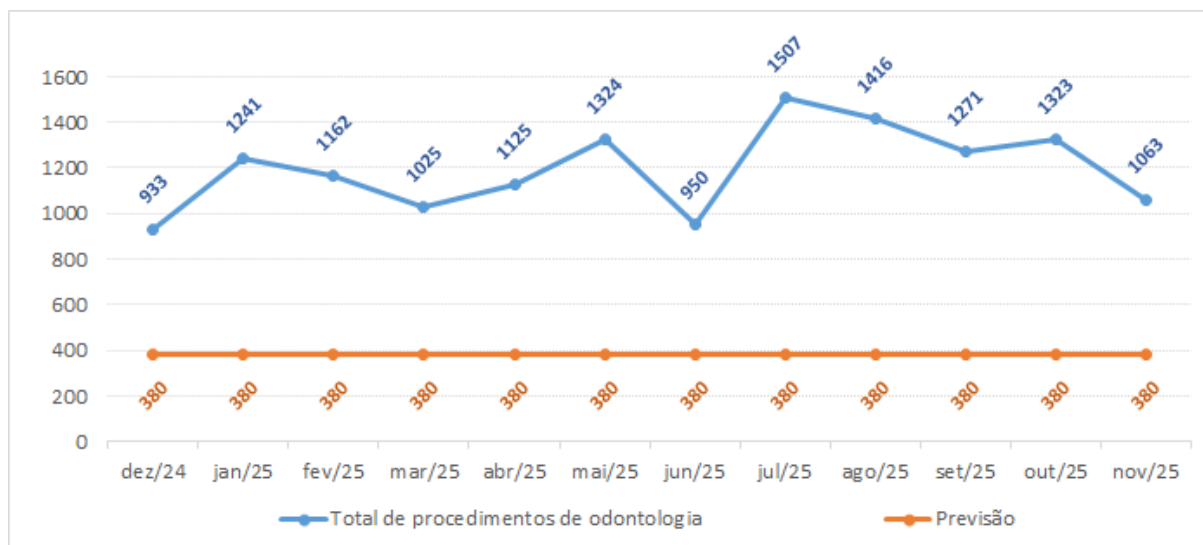
Gráfico 2: Distribuição percentual das atividades assistenciais realizadas segundo a previsão – Centro de Especialidades Odontológicas, Pinheiral- novembro/2025.



Fonte: [Planilha de Produção Ambulatorial – CEO – coordenação CEO.](#)

No período de dezembro/24 a novembro/25 o total de procedimentos de saúde bucal ultrapassou a meta pactuada em todos os meses analisados, conforme apresentado no Gráfico 3.

Gráfico 3: Acompanhamento dos procedimentos realizados – CEO, Pinheiral – últimos 12 meses.

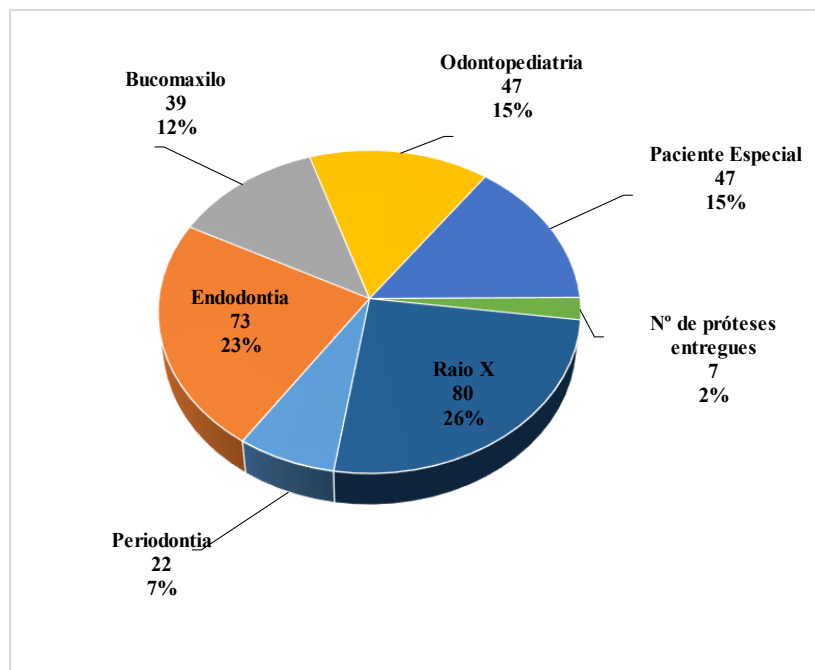


Fonte: [Planilha de Produção Ambulatorial – CEO – coordenação CEO.](#)

Nas atividades assistenciais referentes à competência 11/2025 foram atendidos 356 pacientes no Centro de Especialidades Odontológicas – CEO. A análise por

especialidade permite identificar que as especialidades ENDODONTIA e RAIO X concentraram o maior volume de atendimentos no mês de novembro/25 (Gráfico 4). A produção e os atendimentos realizados foram apurados pelas equipes administrativa e de coordenação do CEO, sendo consolidados no Relatório Mensal de Produção.

Gráfico 4: Distribuição do número e proporção de atendimentos realizados – CEO, Pinheiral – NOVEMBRO/2025.



Fonte: [Planilha de Produção Ambulatorial – CEO – coordenação CEO.](#)

Tabela 2: Atividades assistenciais previstas e realizadas – Pronto Socorro 24h, NOVEMBRO/2025.

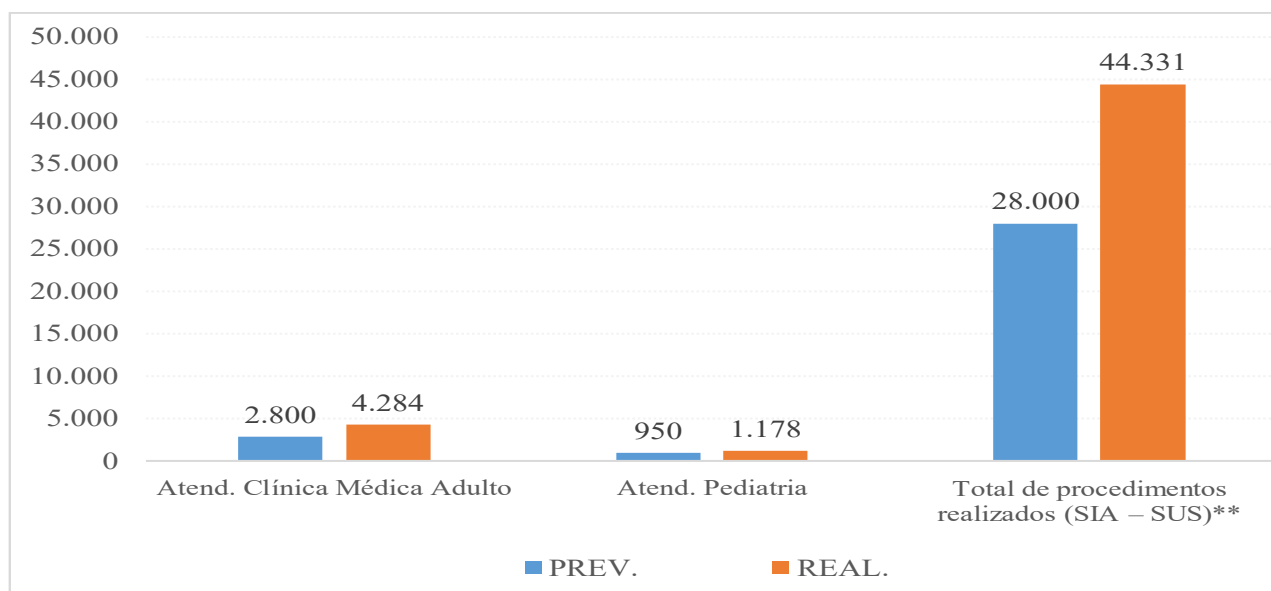
ATENDIMENTO	nov/25		
	PREV.	REAL.	%
Atend. Clínica Médica Adulto	2.800	4.284	153%
Atend. Pediatria	950	1.178	124%
Total de procedimentos realizados (SIA – SUS)**	28.000	44.331	158%

** Cálculo baseado na soma das consultas (adultos e infantil), procedimentos realizados pela equipe de enfermagem, exames laboratoriais, exames radiológicos, eletrocardiogramas e ultrassonografias. Fonte: [Sistema TiMed / SEMS - Pinheiral / Relatório de Procedimentos – Enfermagem.](#)

No Pronto Socorro, foram realizadas 5.462 consultas médicas, das quais 4.284 foram em clínica médica e 1.178 em pediatria. Além disso, 5.549 pacientes passaram por acolhimento com classificação de risco realizado por enfermeiros, o que resultou em uma

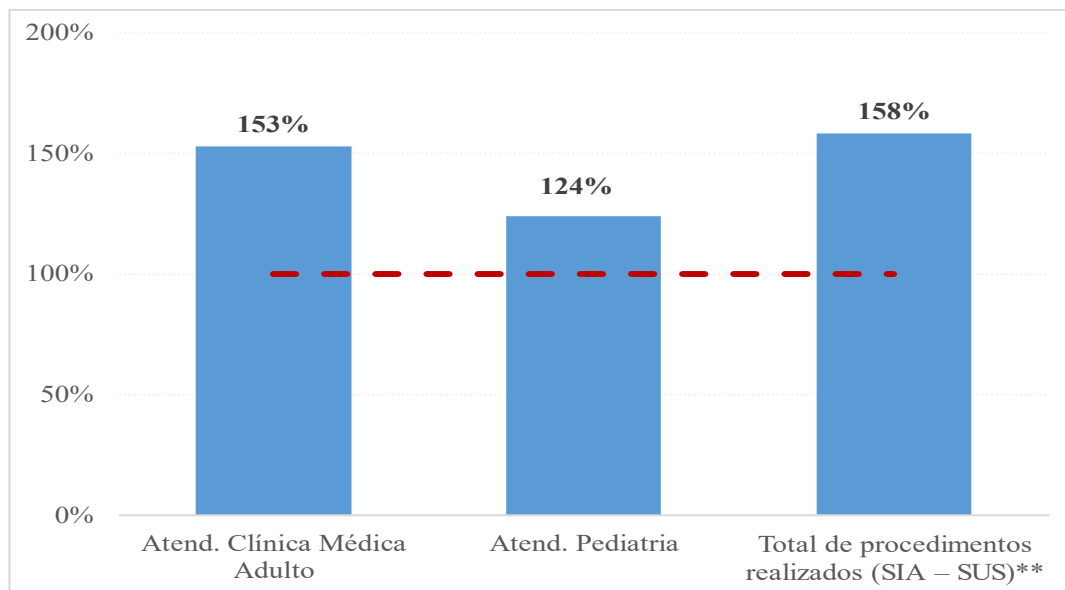
média diária de 182 atendimentos, distribuídos entre 143 atendimentos em clínica médica e 39 em pediatria. Esse volume superou a meta estabelecida para novembro/2025, correspondendo a 153% da meta para os atendimentos adultos e 124% para os pediátricos. No total, foram registrados 44.331 procedimentos SIA-SUS, incluindo: consultas médicas (5.462), classificação de risco (5.549), procedimentos de enfermagem (11.563) que abrangem também a administração de medicamentos, exames laboratoriais (18.410), radiológicos (1.887), eletrocardiogramas (425) e ultrassonografias (1.035). O total de procedimentos correspondeu a 158% da meta estipulada para o mês, conforme demonstrado nos Gráficos 5 e 6.

Gráfico 5: Distribuição das atividades assistenciais segundo a previsão – Pronto Socorro 24h, Pinheiral - novembro/2025.



** Cálculo baseado na soma das consultas (adultos e infantil), procedimentos realizados pela equipe de enfermagem, exames laboratoriais, exames radiológicos, eletrocardiogramas e ultrassonografias. Fonte: [Sistema TiMed / SEMS - Pinheiral / Relatório de Procedimentos – Enfermagem.](#)

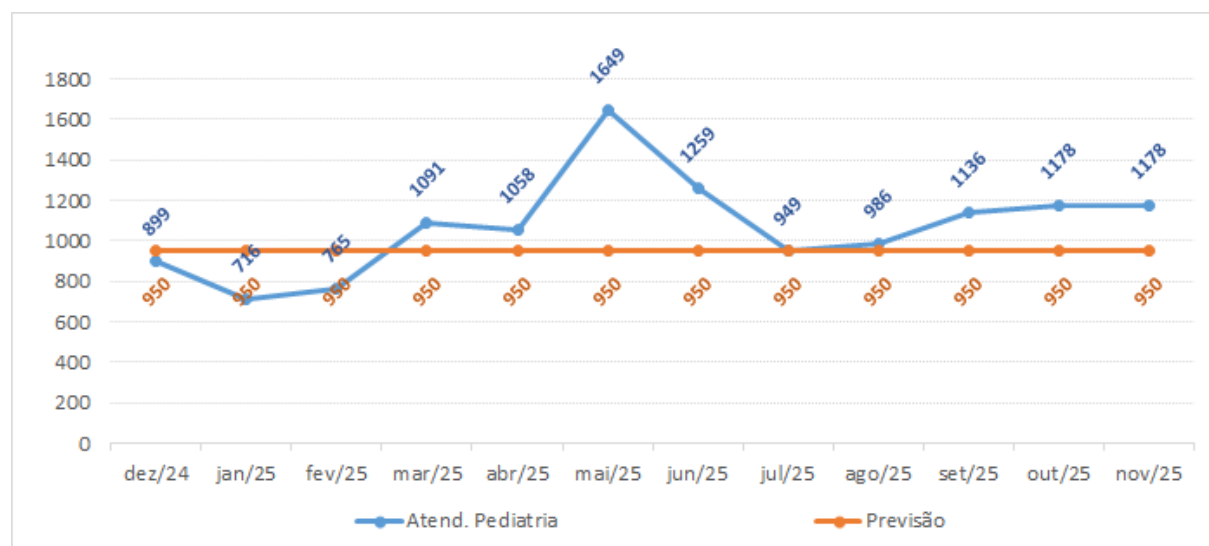
Gráfico 6: Distribuição percentual das atividades assistenciais segundo a previsão – Pronto Socorro 24h, Pinheiral- novembro/2025.



** Cálculo baseado na soma das consultas (adultos e infantil), procedimentos realizados pela equipe de enfermagem, exames laboratoriais, exames radiológicos, eletrocardiogramas e ultrassonografias. Fonte: [Sistema TiMed / SEMS - Pinheiral / Relatório de Procedimentos – Enfermagem](#).

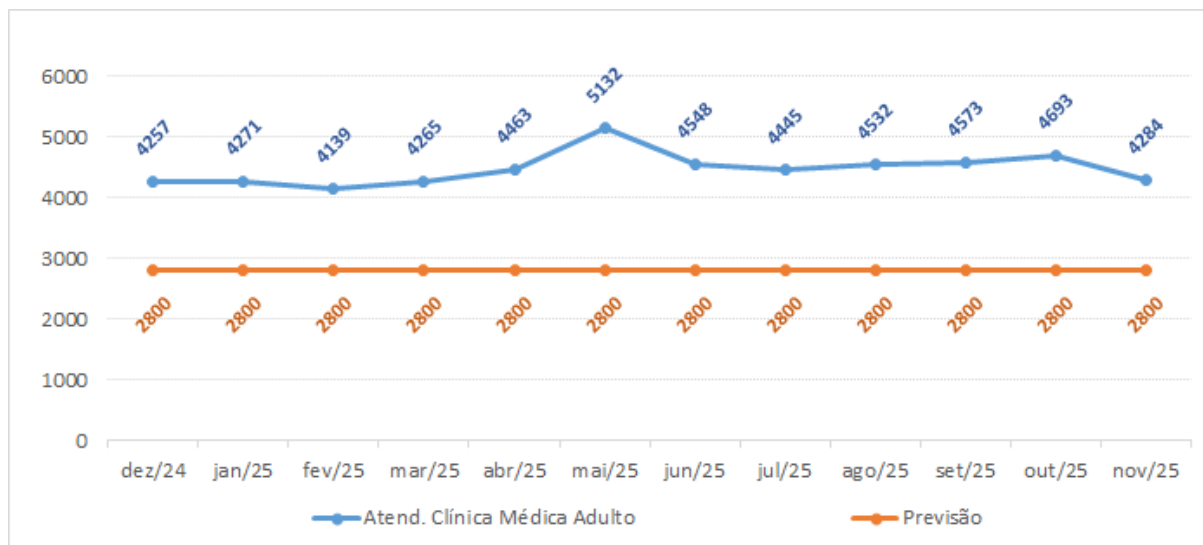
Na análise do período de dezembro/24 a novembro /25, os atendimentos de pediatria não atingiram a meta esperada em apenas 3 meses do ano, conforme apresentado no Gráfico 7. Por sua vez, os atendimentos de clínica médica demonstraram algumas variações ao longo do período, mas cumpriram a meta estabelecida em todos os meses analisados (Gráfico 8).

Gráfico 7: Evolução do total de atendimentos de pediatria realizados no Pronto Socorro 24h, Pinheiral – últimos 12 meses.



Fonte: [Sistema TiMed / Atendimento](#).

Gráfico 8: Evolução do total de atendimentos de clínica médica realizados no Pronto Socorro 24h, Pinheiral – últimos 12 meses.



Fonte: [Sistema TiMeds /Atendimento](#)

Tabela 3: Atividades assistenciais previstas e realizadas – Laboratório Municipal e Exames de apoio diagnóstico, NOVEMBRO/2025.

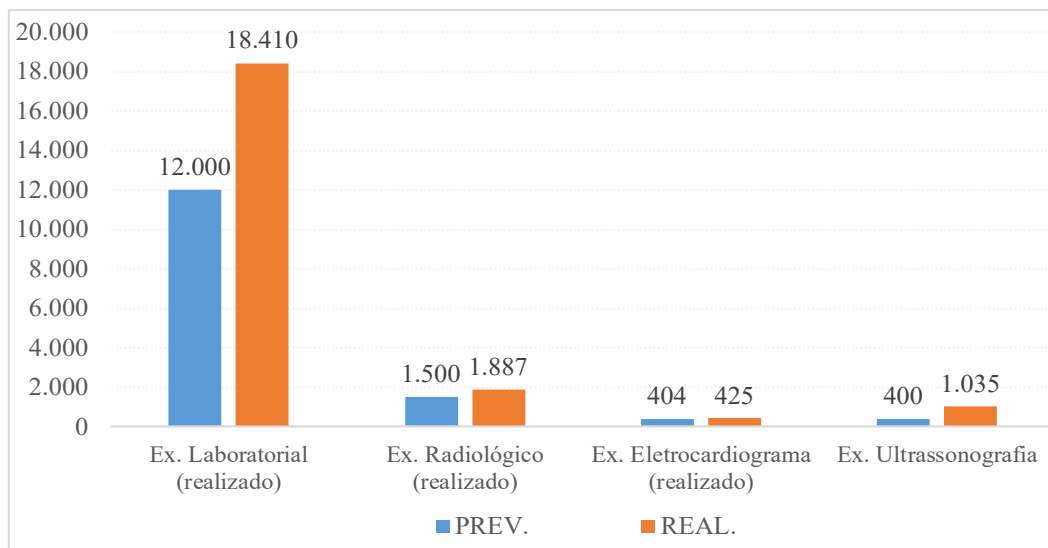
EXAMES	nov/25		
	PREV.	REAL.	%
Ex. Laboratorial (realizado)	12.000	18.410	153%
Ex. Radiológico (realizado)	1.500	1.887	126%
Ex. Eletrocardiograma (realizado)	404	425	105%
Ex. Ultrassonografia	400	1.035	259%

Fontes: [Sistema TiMed / SEMS - Pinheiral / Relatório de Procedimentos – Enfermagem/ Planilha US](#)

Em relação aos exames, no mês de novembro/25, o Serviço Auxiliar de Diagnóstico e Terapia (SADT) realizou 21.757 exames, sendo 18.410 laboratoriais, 1.887 radiológicos, 425 eletrocardiogramas e 1.035 ultrassonografias (Gráfico 9). Os exames laboratoriais superaram em 153% da meta pactuada, os exames radiológicos (126%), as ultrassonografias em 259% o quantitativo previsto e os eletrocardiogramas (105%) alcançaram a meta estabelecida (Gráfico 10).

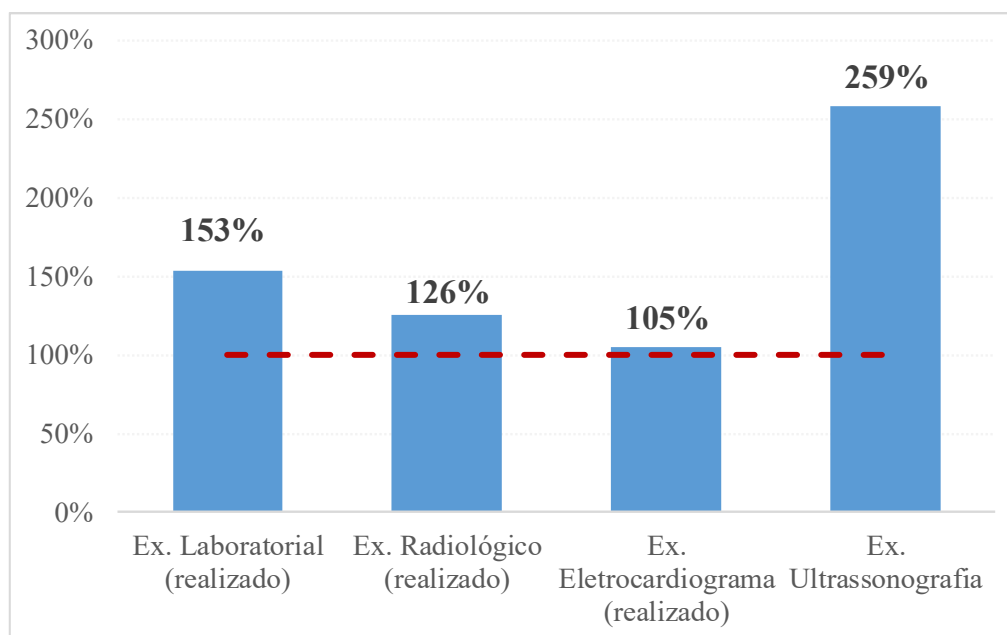
Vale destacar que a média anual de exames de eletrocardiograma (ECG) no período de 2016 a 2024 foi de 253, o que evidencia que a meta atual, de 404 exames mensais, encontra-se acima da média histórica da unidade.

Gráfico 9: Distribuição das atividades assistenciais realizadas no Laboratório Municipal e Pronto Socorro 24h segundo previsão, Pinheiral – NOVEMBRO/2025.



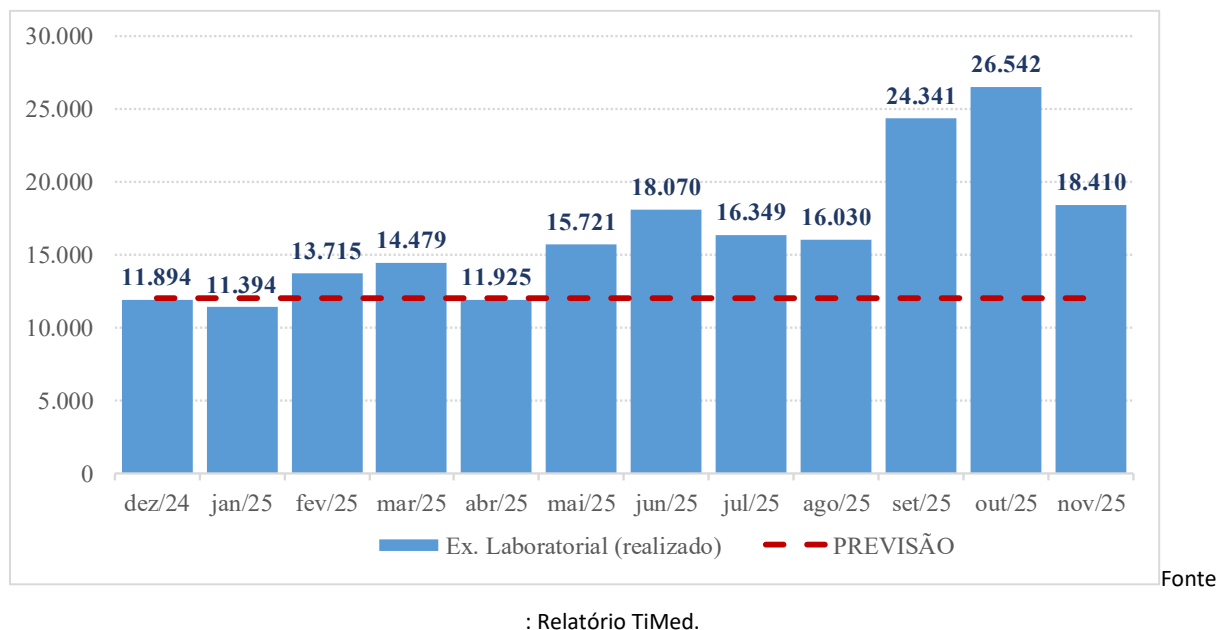
Fontes: [Sistema TiMed](#) / [SEMS - Pinheiral](#) / [Relatório de Procedimentos – Enfermagem](#) / [Planilha US](#).

Gráfico 10: Percentual de exames realizados em relação à meta pactuada, Pinheiral – NOVEMBRO/2025.



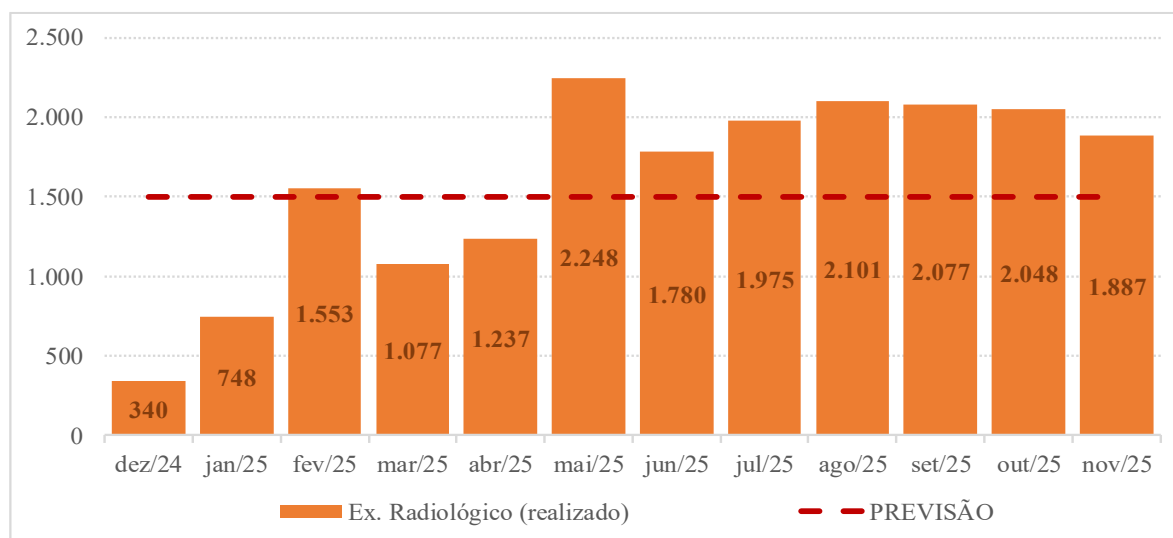
Fontes: [Sistema TiMed](#) / [SEMS - Pinheiral](#) / [Relatório de Procedimentos – Enfermagem](#) / [Planilha US](#)

Gráfico 11: Evolução do total de exames laboratoriais realizados no Laboratório Municipal, Pinheiral – últimos 12 meses.



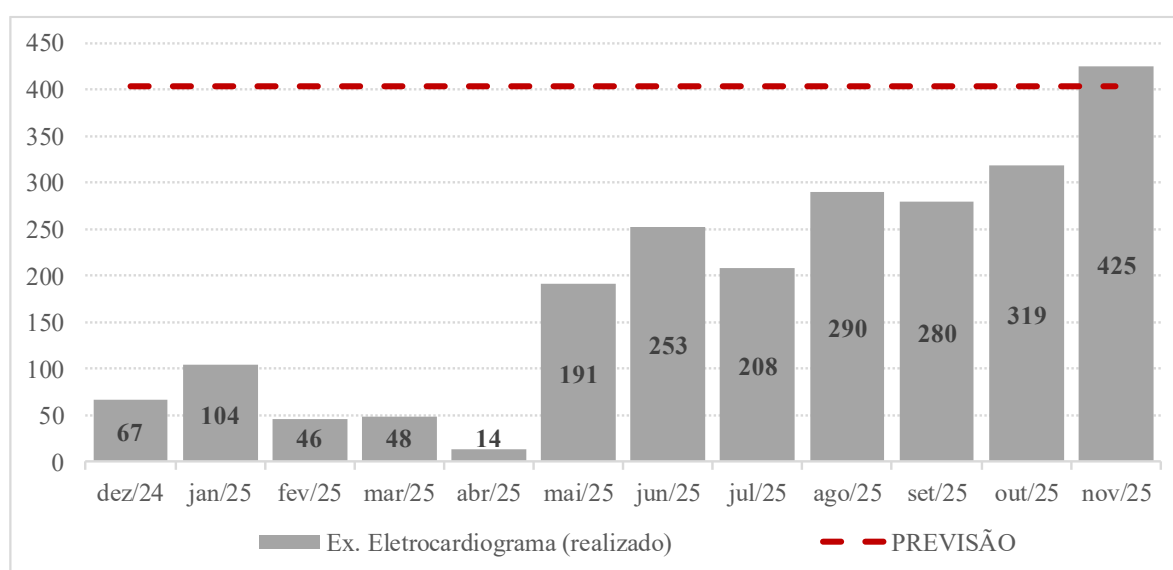
Na análise de dezembro/24 a novembro/25, em relação aos exames laboratoriais realizados, observa-se uma variância considerando a meta mensal pactuada de 12.000 exames, alcançando a meta prevista em quase todos os meses do período. A média anual superou a quantidade esperada, ficando em 16.573 exames/mês.

Gráfico 12: Evolução do total de exames radiológicos realizados no Laboratório Municipal, Pinheiral – últimos 12 meses.



Os exames radiológicos realizados entre dezembro/24 e novembro/25 apresentaram variações mensais e, em alguns períodos, atingiram a meta pactuada (Gráfico 12). A média anual foi de 1.589 exames. A fonte utilizada para a produção contratada de exames radiológicos, bem como dos procedimentos e atendimentos, foi obtida por meio do sistema de prontuário eletrônico TiMed.

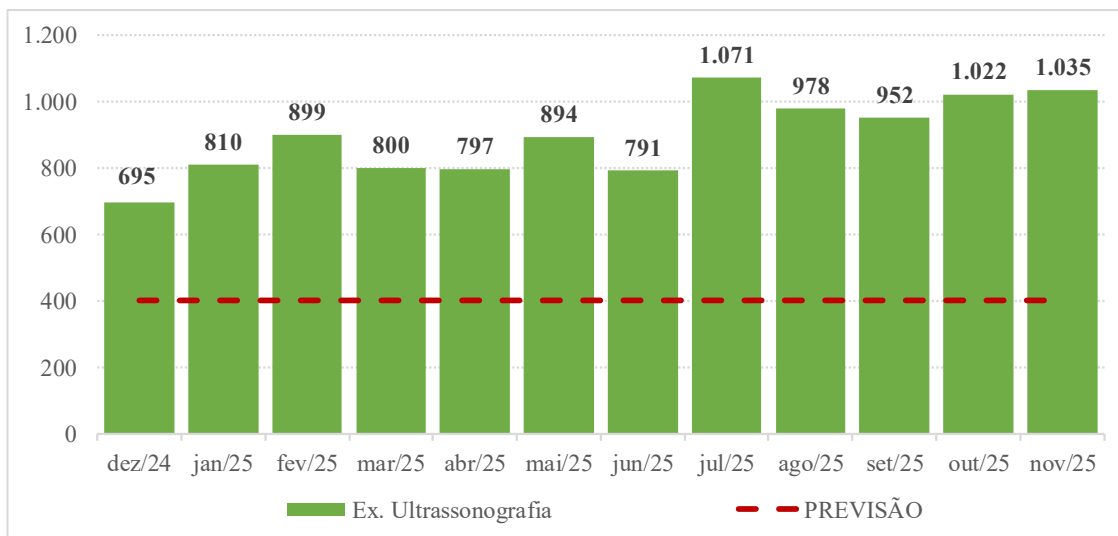
Gráfico 13: Evolução do total de eletrocardiogramas realizados no Pronto Socorro, Pinheiral – últimos 12 meses.



Fonte: [Sistema TiMed / SEMS - Pinheiral / Relatório de Procedimentos – Enfermagem.](#)

Os eletrocardiogramas representaram 1% dos exames do Serviço Auxiliar de Diagnóstico e Terapia (SADT). A produção mensal variou entre dezembro/24 e novembro/25, mantendo-se abaixo da meta estabelecida de 404 exames. A média anual registrada foi de 187 exames, conforme apresentado no Gráfico 13. Vale destacar que esses exames voltaram a ser realizados no pronto-socorro. Enquanto os exames de ECG ambulatoriais permanecem sendo realizados em uma unidade do PSF.

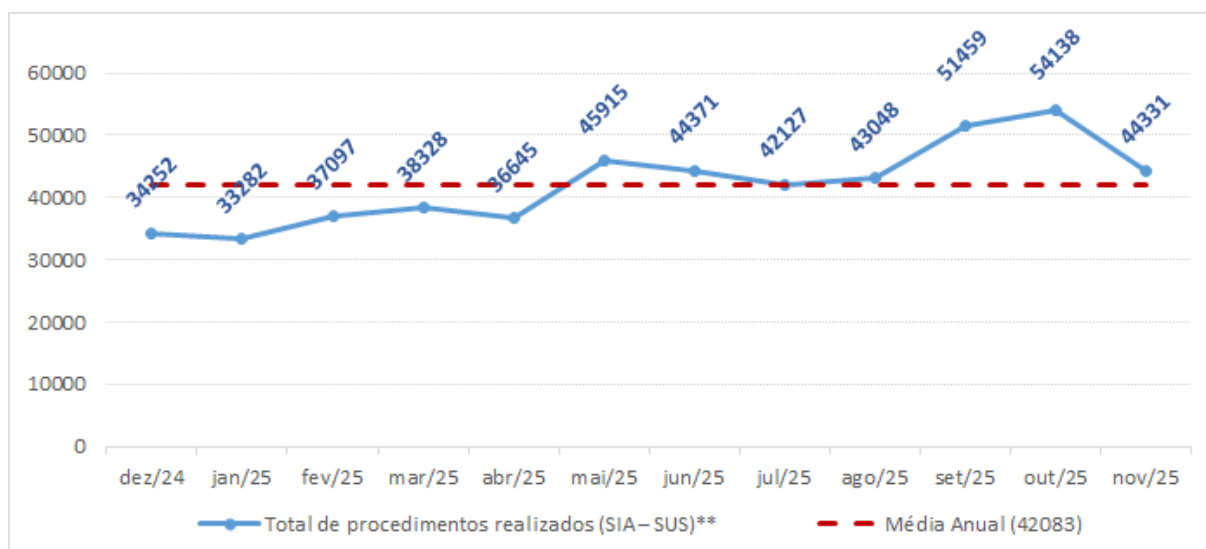
Gráfico 14: Evolução do total de exames de USG realizados no hospital de Pinheiral – últimos 12 meses.



Fonte: Sistema *TiMed* / SEMS - Pinheiral / Relatório de Procedimentos – Enfermagem.

Na análise do período de dezembro/24 a novembro/25, os exames de ultrassonografia (USG) apresentaram variação mensal, mas alcançaram a meta pactuada de 400 exames em todos os meses. A média anual foi de 895 exames, superando significativamente o volume esperado (Gráfico 14).

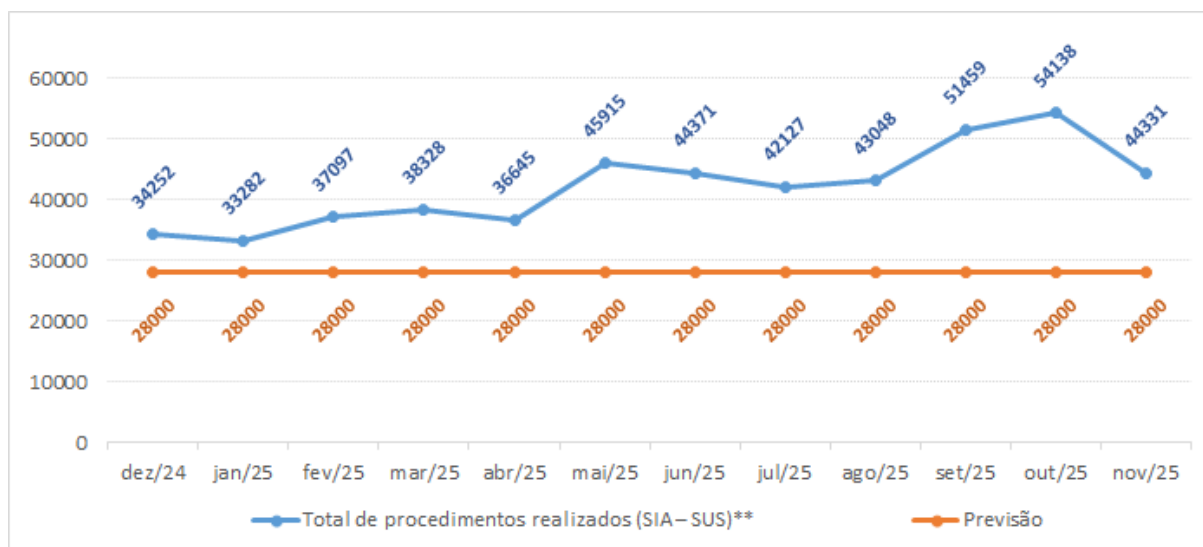
Gráfico 15: Evolução dos procedimentos SIA-SUS realizados no Pronto Socorro 24h e Laboratório Municipal (CNES 2271141), Pinheiral – últimos 12 meses.



** Cálculo baseado na soma das consultas (adulto e infantil), procedimentos realizados pela equipe de enfermagem, exames laboratoriais, exames radiológicos, eletrocardiogramas e ultrassonografias. Fontes: Relatório exames – TiMed / Procedimentos – Enfermagem.

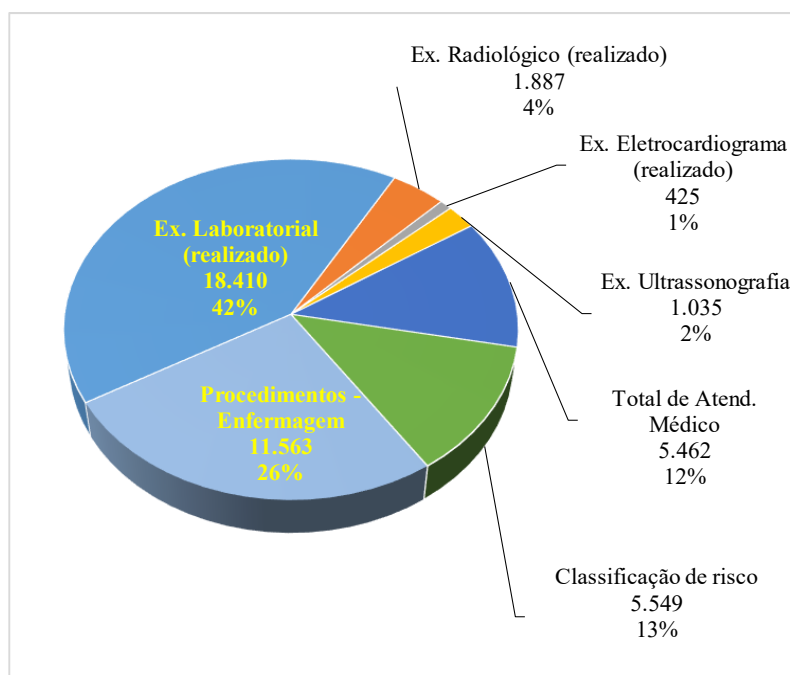
Na análise por grupo, considerando os procedimentos SIA-SUS registrados sob o CNES do Pronto-Socorro 24h/HMPAGB (2271141), os dados revelam uma média mensal de 42.083 procedimentos entre dezembro/24 e novembro/25, superando a meta de 28.000 procedimentos em todos os meses do período (Gráficos 15 e 16).

Gráfico 16: Distribuição dos procedimentos SIA-SUS realizados no Pronto Socorro 24h e Laboratório Municipal (CNES 2271141), segundo previsão, Pinheiral – últimos 12 meses.



** Cálculo baseado na soma das consultas (adultos e infantil), procedimentos realizados pela equipe de enfermagem, exames laboratoriais, exames radiológicos e eletrocardiogramas. Fontes: [Relatório exames TiMed](#) / [Relatório de Procedimentos – Enfermagem](#).

Gráfico 17: Distribuição dos procedimentos SIA-SUS realizados no Pronto Socorro 24h e Laboratório Municipal, NOVEMBRO/2025.



** Cálculo baseado na soma das consultas (adulto e infantil), procedimentos realizados pela equipe de enfermagem, exames laboratoriais, exames radiológicos e eletrocardiogramas. Fontes: [Relatório exames TiMed](#) / [Relatório de Procedimentos – Enfermagem](#).

A análise das atividades assistenciais desenvolvidas no Pronto-Socorro 24h e no Laboratório Municipal evidencia que os exames laboratoriais e os procedimentos de enfermagem compõem a maior parte do total de ações realizadas, conforme demonstrado no Gráfico 17.

3 Indicadores de Desempenho

Os indicadores de desempenho são ferramentas estratégicas utilizadas para monitorar e avaliar a qualidade dos serviços prestados pelas unidades de saúde, assegurando o aperfeiçoamento contínuo e a efetividade das ações de vigilância em saúde.

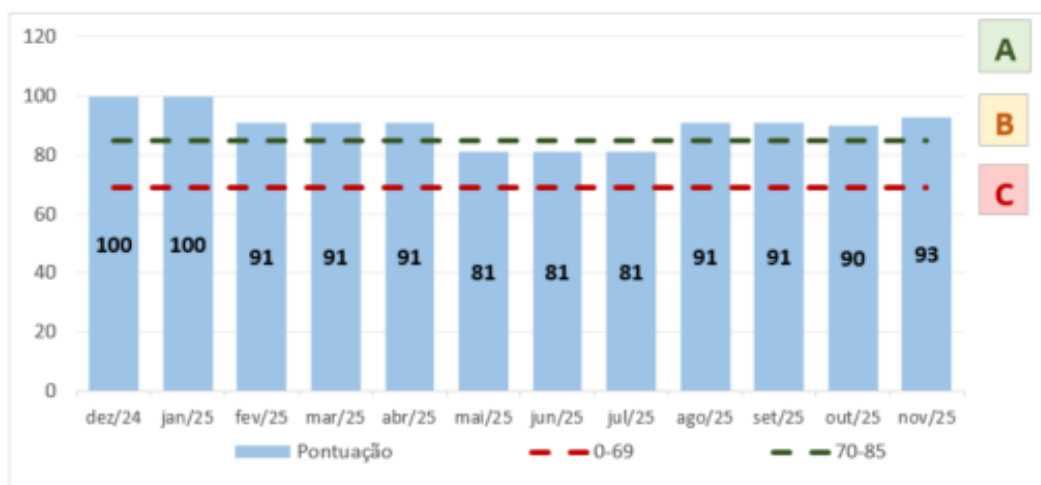
A seguir, estão descritos os 11 indicadores de desempenho previstos no contrato anterior (Contrato de Gestão nº 108/2015 e seu 1º Termo Aditivo), utilizados provisoriamente como referência para avaliação das ações executadas no Centro de Especialidades Odontológicas, Pronto Socorro 24h e Laboratório Municipal de Pinheiral durante o mês de novembro/2025, enquanto se aguardam os parâmetros definitivos do Contrato de Gestão nº 048/2021. Observa-se que, dos 11 indicadores, 10 atingiram ou superaram as metas estabelecidas, resultando em 93 pontos e atribuição do conceito A, conforme apresentado no Gráfico 18 e na Tabela 4.

Tabela 4: Indicadores de Desempenho – Centro de Especialidades Odontológicas, Pronto Socorro 24h e Laboratório, NOVEMBRO/2025.

INDICADORES DE DESEMPENHO			nov/25			
			Resultado Alcançado		Meta	Pontos
1	Tempo Médio de Espera entre o Registro e a Classificação de Risco	Somatório do tempo entre o registro e a classificação de risco de todos os pacientes atendidos	40.499	7,30	10 min	10
		Total de pacientes classificados	5.549			
2	Taxa de Mortalidade Institucional (Sala Vermelha, Sala Adulto Fem e Sala Adult Masc)	Total de óbitos adultos ocorridos na Unidade	1	1%	4%	10
		Total de saída das três salas de Observação	101			
3	Taxa de Mortalidade Infantil	Total de óbitos infantis ocorridos na Sala de Observação Infantil	0	0%	1%	10
		Total de saída da sala de Observação Infantil	1			
4	Taxa de Prontuário Médico Finalizado após o Atendimento	Total de prontuário médico finalizado após o atendimento	5.457	100%	90%	9
		Total de prontuário médico	5.462			
5	Taxa de Revisão de Prontuário Médico Revisado pela Comissão de Revisão de Óbito	Total de prontuários revisados pela Comissão de Revisão de Óbito	5	100%	100%	9
		Total de óbitos ocorridos no período	5			
6	Taxa de Revisão de Prontuário Médico Revisado pela Comissão de	Total de prontuários de usuários com infecção hospitalar adquiridos na Unidade revisados pela CCIH	0	100%	100%	9

	Infecção Hospitalar	Total de casos de infecção hospitalar adquiridos na Unidade no período	0			
7	Taxa de Transferência dos Usuários	Total de usuários transferidos	25	0,5%	1%	9
		Total de usuários atendidos	5.462			
8	Taxa de Profissionais Cadastrados no CNES	Total de profissionais cadastrados no CNES	90	100%	95%	10
		Total de profissionais contratados	90			
9	Taxa de Usuários Classificados como Risco Amarelo com Tempo Máximo de Espera para Atendimento ≤ 30 minutos	Total de usuários classificados como Risco Amarelo atendidos em tempo ≤ 30 minutos, medido desde o acolhimento até o atendimento médico	1.042	95%	85%	8
		Total de usuários classificados como risco amarelo	1.096			
10	Taxa de Absenteísmo (Faltas Injustificadas)	Total de faltas de todos os colaboradores no mês	21	3,1%	3%	0
		Nº de dias trabalhados por todos os colaboradores no mês	685			
11	Satisfação do Usuário	Total de usuários satisfeitos ou muito satisfeitos	809	91%	80%	9
		Total de usuários que responderam a pesquisa	887			
Total						93
Conceito						A

Gráfico 18: Evolução da pontuação alcançada, últimos 12 meses.



Fonte: Relatórios de acompanhamento mensal – Contrato 108/2015 – Viva Rio.

A análise da pontuação dos últimos 12 meses evidencia um desempenho globalmente satisfatório, caracterizado por um início de período com resultados máximos e estáveis, seguido de uma fase intermediária com leve redução, ainda dentro das faixas consideradas adequadas. Observou-se predominância de pontuações dentro da faixa A (≥ 85), refletindo desempenho

elevado na maior parte do ano, com momentos pontuais de queda para a faixa B (70–85), especialmente no período intermediário, sem, contudo, atingir níveis críticos ou abaixo de 70 pontos. Nos meses finais, o indicador demonstrou capacidade de recuperação, retornando à faixa A e mantendo-se acima da meta mínima estabelecida. De forma geral, o comportamento anual revela estabilidade dos resultados, ausência de riscos assistenciais significativos e efetividade nas ações de gestão, com desempenho consistente e alinhado aos parâmetros institucionais, predominando entre as faixas A e B ao longo de todo o período.

Indicador 01: Tempo Médio de Espera entre o Registro e a Classificação de Risco

1 Tempo Médio de Espera entre o Registro e a Classificação de Risco		nov/25
Somatório do tempo entre o registro e a classificação de risco de todos os pacientes atendidos		40.499
Total de pacientes classificados		5.549
Meta	10	7,30
Pontuação	10	10

Numerador: Somatório do tempo entre o registro e a classificação de risco de todos os pacientes atendidos x 100.

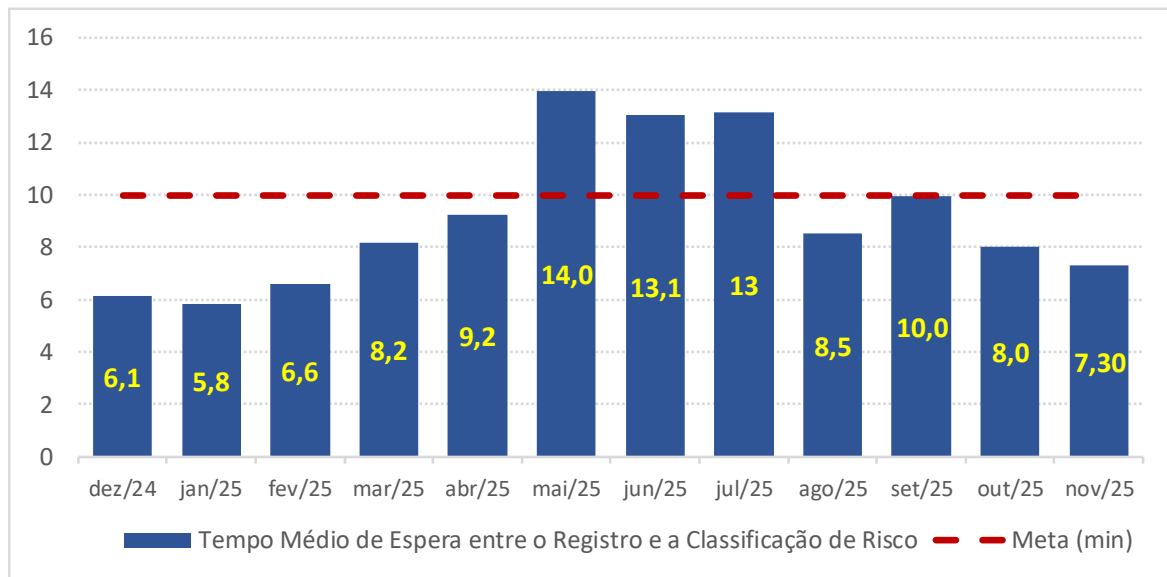
Denominador: Total de pacientes classificados.

Meta: Inferior a 10 min e pontuação de 10 pontos quando atingida.

Fonte: Relatório – TiMed/Vitai

O tempo médio entre o registro e a classificação de risco no Pronto Socorro foi de 7,30 minutos, desta forma a meta prevista para este indicador no mês analisado foi alcançada (Gráfico 19).

Gráfico 19: Evolução Tempo Médio de Espera entre Registro e a Classificação de Risco no Pronto Socorro 24h, Pinheiral – últimos 12 meses.



Fonte:

Sistema TiMed / SEMS – Pinheiral

Na análise dos últimos 12 meses, observa-se que a meta não foi superada em 3 meses, enquanto nos outros 9 meses o indicador foi alcançado, conforme esperado. Com base nessa análise, podemos concluir que houve um desempenho consistente ao longo do ano, com resultados positivos na maior parte dos meses, refletindo uma gestão eficiente dos processos no Pronto Socorro.

A classificação de risco é um processo dinâmico que consiste em identificar o risco/vulnerabilidade do usuário, considerando as dimensões subjetivas, biológicas e sociais do adoecer e encaminhamentos necessários para a resolução do problema do usuário, e quando o profissional realiza esta ação sob a pressão da existência de uma fila de espera, é possível que a qualidade desta atividade fique comprometida.

Indicador 02: Taxa de Mortalidade Institucional

2 Taxa de Mortalidade Institucional (Sala Vermelha, Sala Adulto Fem e Sala Adult Masc)		nov/25
Total de óbitos adultos ocorridos na Unidade		1
Total de saída das três salas de Observação		101
Meta	4%	1%
Pontuação	10	10

Numerador: Total de óbitos adultos ocorridos na Unidade > 24 horas x 100.

Denominador: Total de saída das três salas de Observação.

Meta: Inferior a 4% e pontuação de 10 pontos quando atingida.

Fonte: Ata da Comissão de Óbitos- Pronto Socorro – SEMS/Pinheiral.

A taxa de mortalidade institucional do Pronto Socorro, calculada com base no número de saídas das salas de observação (vermelha, adulto masculina, adulto feminina) atingiu a meta esperada para o mês analisado. Para esta competência foram registrados 5 óbitos de pacientes oriundos do Pronto Socorro, sendo todos os 4 óbitos com ocorrência inferior a 24 horas de entrada na unidade e 1 óbitos com ocorrência superior a 24 horas de entrada. Sendo assim, para o cálculo deste indicador, 1 óbitos foi considerado de acordo com a definição do Ministério da Saúde, a mortalidade institucional mede o óbito ocorrido após as primeiras 24 horas da admissão do paciente - tempo suficiente para que a ação terapêutica e consequente responsabilidade da unidade sejam efetivadas.

Os documentos originais comprobatórios utilizados para aferição do indicador encontram-se na unidade à disposição da comissão de avaliação, caso haja necessidade de validação das informações.

Indicador 03: Taxa de Mortalidade Infantil

3 Taxa de Mortalidade Infantil		nov/25
Total de óbitos infantis ocorridos na Sala de Observação Infantil		0
Total de saída da sala de Observação Infantil		1
Meta	1%	0%
Pontuação	10	10

Numerador: Total de óbitos infantis ocorridos na Sala de Observação Infantil x 100.

Denominador: Total de saída da sala de Observação Infantil.

Meta: Inferior a 1% e pontuação de 10 pontos quando atingida.

Fonte: Livro de Registro de Óbito- Ata óbitos Pronto Socorro – SEMS/Pinheiral.

No período do mês de novembro não houve nenhum registro de mortalidade infantil no PS e, portanto, a taxa de mortalidade infantil atingiu a meta esperada para o indicador. Para o cálculo deste indicador, foi considerado o número total de saídas da sala de observação infantil,

informado separadamente das saídas da ala adulta pela Gerência de Enfermagem, responsável pelo envio das informações. Ressalta-se que a gestão dos leitos de observação ainda não é realizada integralmente no sistema de prontuário eletrônico, motivo pelo qual a consolidação dos dados permanece sob controle manual pela equipe de enfermagem.

Os documentos originais comprobatórios utilizados para aferição do indicador encontram-se na unidade à disposição da comissão de avaliação, caso haja necessidade de validação das informações.

Indicador 04: Taxa de prontuários médicos finalizados após o atendimento

4	Taxa de Prontuário Médico Finalizado após o Atendimento	nov/25
	Total de prontuário médico finalizado após o atendimento	5.457
	Total de prontuário médico	5.462
Meta	90%	99,9%
Pontuação	9	9

Numerador: Total de prontuários médicos finalizados após atendimento (total de atendimentos médicos – total de boletins em andamento) x 100.

Denominador: Total de prontuários médicos.

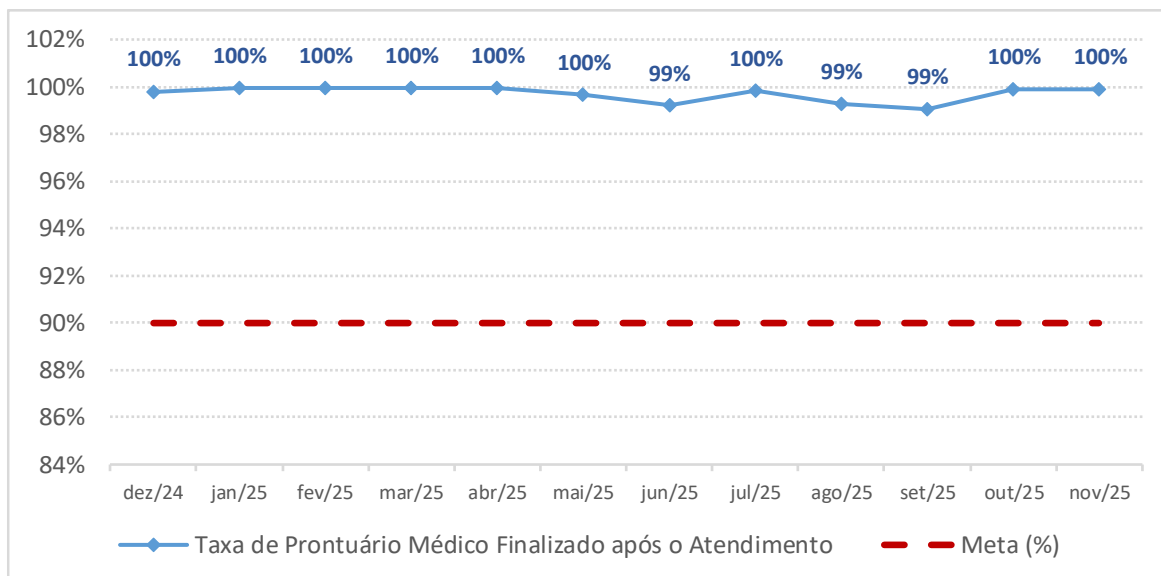
Meta: 90% e pontuação de 09 pontos quando atingida.

Fonte: Relatório de Atendimento – TiMed/Vitai.

A taxa de prontuário médico finalizado após o atendimento alcançou a meta (99%) prevista para o mês de novembro (Gráfico 20). A documentação comprobatória utilizada para aferição do indicador encontra-se à disposição da comissão de avaliação, caso haja necessidade de validação das informações.

É importante ressaltar, que é oferecido à equipe médica constante suporte técnico de informática para solucionar as pendências existentes no encerramento dos boletins de atendimento e orientações relacionadas à importância de finalizar os atendimentos que ficam abertos.

Gráfico 20: Evolução Taxa de Prontuários Médicos Finalizados após o Atendimento no Pronto Socorro 24h, Pinheiral – últimos 12 meses.



Fonte: Sistema *TiMed* / SEMS – Pinheiral

Indicador 05: Taxa de Revisão de Prontuários Médico Revisado pela Comissão de Revisão de Óbitos

5	Taxa de Revisão de Prontuário Médico Revisado pela Comissão de Revisão de Óbito	nov/25
Total de prontuários revisados pela Comissão de Revisão de Óbito		5
Total de óbitos ocorridos no período		5
Meta	100%	100%
Pontuação	9	9

Numerador: Total de prontuários revisados pela comissão de revisão de óbito x 100

Denominador: Total de óbitos ocorridos no período

Meta: 100% e pontuação de 09 pontos quando atingida.

Fonte: Ata da Comissão de Óbito.

A Comissão de Revisão de Óbitos revisou 5 prontuários de pacientes que foram a óbitos no mês de novembro no Pronto Socorro, atingindo assim 100% da meta prevista para o mês. Os documentos originais comprobatórios utilizados para aferição do indicador encontram-

se na unidade à disposição da comissão de avaliação, caso haja necessidade de validação das informações.

Indicador 06: Taxa de Revisão de Prontuário Médico Revisado pela Comissão de Controle de Infecção Hospitalar

6 Taxa de Revisão de Prontuário Médico Revisado pela Comissão de Infecção Hospitalar		nov/25
Total de prontuários de usuários com infecção hospitalar adquiridos na Unidade revisados pela CCIH		0
Total de casos de infecção hospitalar adquiridos na Unidade no período		0
Meta	100%	100%
Pontuação	9	9

Numerador: Total de prontuários de usuários com infecção hospitalar adquiridos na Unidade revisados pela CCIH x 100.

Denominador: Total de casos de infecção hospitalar adquiridos na Unidade no período

Meta: 100% e pontuação de 09 pontos quando atingida.

Fonte: Ata da Comissão de CCIH e Relatório – TiMed/Vitai.

De acordo com a Comissão de Controle de Infecção Hospitalar, não houve caso de infecção hospitalar no PS no mês de novembro e não houve revisão de prontuário a ser realizada, atingindo assim a meta esperada para o indicador. As demais ações da CCIH foram realizadas conforme a rotina da comissão e estão descritas na ata da reunião mensal da comissão que se encontram na unidade à disposição da comissão de avaliação, caso haja necessidade de validação das informações.

Indicador 07: Taxa de transferência dos usuários

7 Taxa de Transferência dos Usuários		nov/25
Total de usuários transferidos		25
Total de usuários atendidos		5.462
Meta	1%	0,5%
Pontuação	9	9

Numerador: Total de usuários transferidos x 100

Denominador: Total de usuários atendidos

Meta: Máximo de 1% e pontuação de 09 pontos quando atingida.

Fonte: Relatório de Procedimentos – Gerência de enfermagem.

A taxa de transferências de usuários atingiu a meta estabelecida para o mês de novembro, totalizando 25 transferências para outras unidades hospitalares. Esses registros são realizados diariamente pela Gerência de Enfermagem e consolidados no Relatório de Movimentação da unidade, uma vez que ainda são identificadas falhas no lançamento do gerenciamento de leitos no sistema de prontuário eletrônico. A documentação comprobatória utilizada para aferição do indicador permanece disponível para a comissão de avaliação, caso seja necessária a validação das informações.

Indicador 08: Taxa de profissionais de saúde cadastrados no CNES

8 Taxa de Profissionais Cadastrados no CNES		nov/25
Total de profissionais cadastrados no CNES		90
Total de profissionais contratados		90
Meta	95%	100%
Pontuação	10	10

Numerador: Total de profissionais cadastrados no CNES x 100.

Denominador: Total de profissionais contratados.

Meta: 95% e pontuação de 10 pontos quando atingida.

Fonte: Relatório CNES.

Dos 90 profissionais contratados pela OS Viva Rio, todos os 90 estão cadastrados na base do CNES. Tendo em vista que o fluxo oficial estabelecido é o de envio das fichas cadastrais ao setor da secretaria responsável pela inclusão e exclusão na base do sistema, para esta competência as fichas de admissão foram enviadas, atingindo a meta prevista para o mês de novembro. Os relatórios utilizados no cálculo do indicador encontram-se arquivados junto ao setor de sistemas de informação do Viva Rio e disponíveis para análise caso necessário.

Indicador 09: Taxa de usuários classificados como risco amarelo com tempo máximo de espera para atendimento ≤ 30 minutos

9 Taxa de Usuários Classificados como Risco Amarelo com Tempo Máximo de Espera para Atendimento ≤ 30 minutos		nov/25
Total de usuários classificados como Risco Amarelo atendidos em tempo ≤ 30 minutos, medido desde o acolhimento até o atendimento médico		1.042
Total de usuários classificados como risco amarelo		1.096
Meta	85%	95%
Pontuação	8	8

Numerador: Total de usuários classificados como risco amarelo, atendidos ≤ 30 minutos, medido desde o acolhimento até o início do atendimento médico x 100

Denominador: Total de usuários classificados como risco amarelo

Meta: Igual ou superior a 85% e pontuação de 08 pontos quando atingida.

Fonte: Relatório – Prontuário Eletrônico – TiMed/Vitai.

Do total de usuários classificados como risco amarelo, 95% foram atendidos de acordo com o protocolo do Ministério da Saúde para o tempo de espera para o atendimento, atingindo assim a meta proposta.

A equipe de enfermagem tem trabalhado para minimizar os problemas que eventualmente impedem que os usuários sejam atendidos dentro do prazo estipulado e assim garantir que o usuário esteja recebendo o cuidado adequado para seu problema de saúde no tempo estimado pelos protocolos.

Indicador 10: Taxa de Absenteísmo (Faltas Injustificadas)

10		Taxa de Absenteísmo (Faltas Injustificadas)	nov/25
Total de faltas de todos os colaboradores no mês			21
Nº de dias trabalhados por todos os colaboradores no mês			685
Meta	3%		3,1%
Pontuação	7		0

Numerador: Total de faltas injustificadas de todos os colaboradores no mês x 100.

Denominador: Nº de dias trabalhados por todos os colaboradores no mês *Meta:* Igual ou inferior a 3% e pontuação de 07 pontos quando atingida.

Fonte: Relatório de Absenteísmo e faltas – RH Viva Rio.

No mês de novembro, ocorreram 21 faltas injustificadas, resultando em uma taxa de absenteísmo de 3,1%, não alcançando a meta pactuada em contrato, que é de 3%. O não atingimento da meta nesta competência decorre da recente implantação do sistema de gestão de escalas Doctor ID. Com a adoção dessa tecnologia, as escalas passaram a ser controladas exclusivamente pelo sistema, deixando de ser permitidos os acordos diretos de pagamento entre profissionais para cobertura de plantões. Com essa mudança, toda troca de escala passou a gerar registro formal, ocasionando o apontamento de falta para o profissional que solicitou a troca e o respectivo pagamento automático ao substituto. Dessa forma, embora tenha ocorrido aumento dos registros de faltas, impactando o indicador, não houve ausência real de profissionais nos plantões, tampouco episódios de plantões descobertos, mas sim um ajuste decorrente da padronização, rastreabilidade e maior rigor no controle das escalas. Como medida de mitigação, o setor administrativo segue acompanhando e orientando

continuamente a direção quanto à composição das escalas, de forma a assegurar o adequado funcionamento do serviço e a estabilidade do indicador.

Indicador 11: Taxa de Satisfação dos Usuários

11		Satisfação do Usuário	nov/25
Total de usuários satisfeitos ou muito satisfeitos			809
Total de usuários que responderam a pesquisa			887
Meta	80%		91%
Pontuação	9		9

Numerador: Total de usuários satisfeitos ou muito satisfeitos (alternativas – bom e ótimo) atendidos na unidade de saúde x 100

Denominador: Total de usuários que responderam à pesquisa

Meta: Mínimo de 80% e pontuação de 09 pontos quando atingida.

Fonte: Relatório Pesquisa de Satisfação Totem - Ouvidoria Viva Rio.

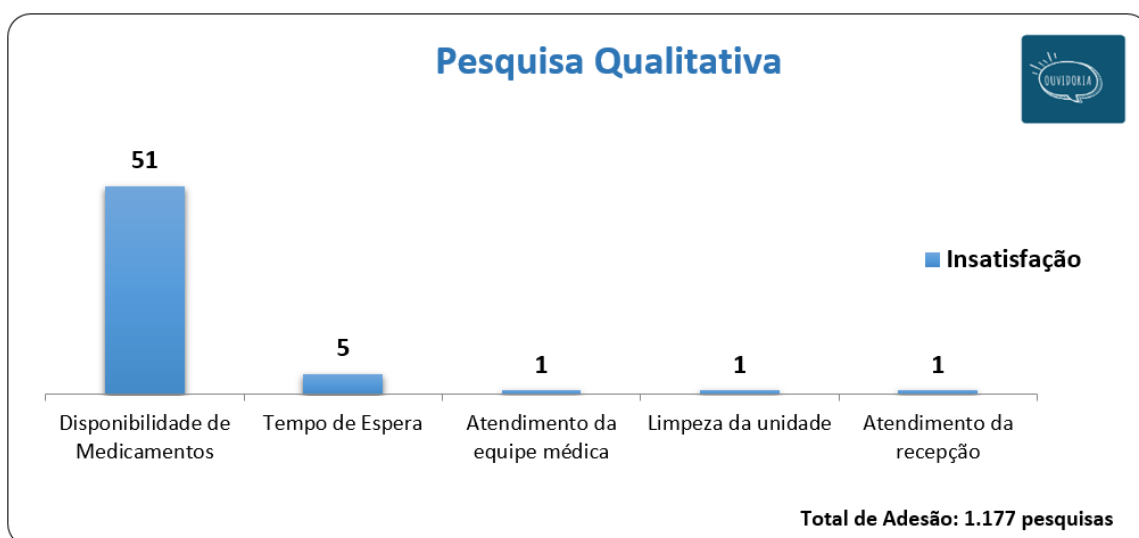
Com relação ao percentual de satisfação dos usuários que responderam à pesquisa, 91% do total de usuários que responderam à pesquisa no mês de novembro, se mostram satisfeitos ou muito satisfeitos com os serviços prestados. Sendo assim, a meta prevista de 80% para performance do indicador foi alcançada no mês em análise (Gráfico 21).

Gráfico 21: Pesquisa de Satisfação Geral dos Usuários- NOVEMBRO /2025.



Fonte: [Setor Ouvidoria / Viva Rio.](#)

Gráfico 21.1: Motivos das insatisfações - novembro /2025.

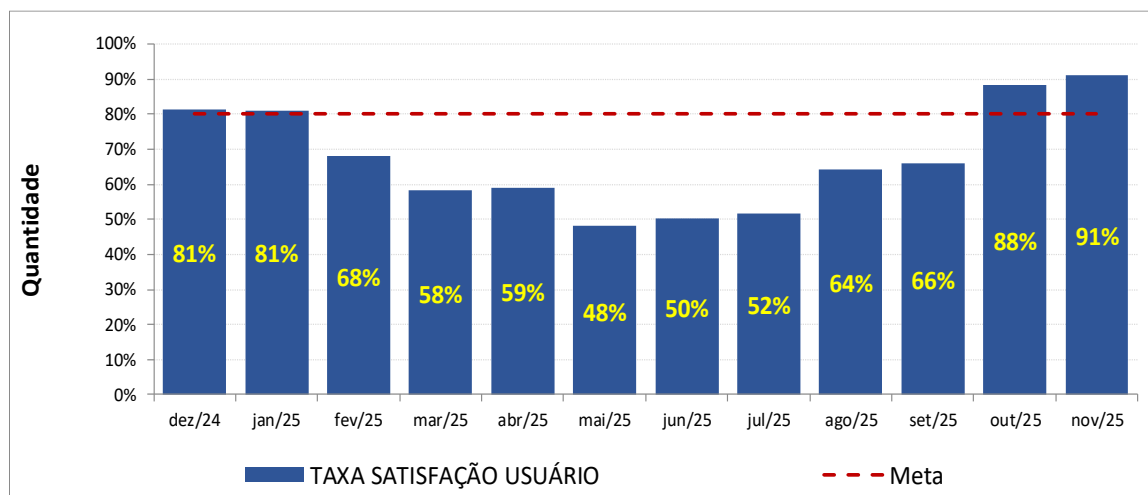


Fonte: [Setor Ouvidoria / Viva Rio.](#)

Através da pesquisa de satisfação realizada por meio do Totem, foi possível mensurar as causas das insatisfações em toda a unidade, otimizando as buscas pelas melhorias necessárias aos atendimentos dos usuários, uma vez que este indicador analisa o grau de satisfação do usuário com relação ao atendimento de urgência e emergência na unidade hospitalar. Foram aplicadas as pesquisas quanto a qualidade do atendimento: do tempo de espera, da disponibilidade de medicamentos do P.S., do atendimento da equipe médica, do atendimento da equipe de enfermagem, do atendimento da recepção e limpeza da unidade. Os motivos de insatisfação estão descritos no gráfico 21.1.

Em análise ao desempenho dos últimos 12 meses, observa-se que entre dezembro/24 e janeiro/25 a Taxa de Satisfação do Usuário manteve-se dentro do padrão esperado, atendendo a meta institucional. A partir de fevereiro, iniciou-se uma tendência de queda, e entre março e julho o indicador permaneceu abaixo do esperado, refletindo um período de baixa adesão dos usuários ao instrumento de avaliação, sem, contudo, representar comprometimento da qualidade assistencial. A partir de agosto, o indicador apresentou recuperação contínua, culminando em expressiva melhoria no último bimestre e encerrando novembro com desempenho satisfatório e acima da meta. Essa retomada está diretamente associada à substituição do totem físico pelo uso de tablet, medida que facilitou o acesso ao questionário e ampliou a participação dos usuários, contribuindo para a estabilização do indicador em patamar adequado.

Gráfico 22: Evolução do Indicador de Pesquisa de Satisfação Geral dos Usuários após o Atendimento no Pronto Socorro 24h, Pinheiral – últimos 12 meses.



Fonte: [Setor Ouvidoria / Viva Rio.](#)

4 Considerações Finais

Este relatório mensal apresenta uma análise detalhada das ações assistenciais e administrativas desenvolvidas pela OS Viva Rio no Centro de Especialidades Odontológicas, Pronto-Socorro 24h e Laboratório Municipal da Secretaria Municipal de Saúde de Pinheiral, durante o mês de novembro de 2025. As informações consolidadas reafirmam o compromisso institucional com a qualidade da assistência, a transparência na gestão e a busca permanente por eficiência, resolutividade e humanização no cuidado à população.

No período avaliado, os indicadores de desempenho alcançaram 93 pontos, correspondendo ao conceito A. Dos 11 indicadores monitorados, 10 atingiram as metas pactuadas, evidenciando estabilidade na performance e efetividade das ações de gestão implementadas ao longo dos últimos meses.

O único indicador que não atingiu o parâmetro contratual foi a Taxa de Absenteísmo, que apresentou resultado de 3,1%, ligeiramente acima do limite permitido. Apesar do não alcance, não houve prejuízo à cobertura assistencial, e o caso já foi sinalizado à administração da unidade, que ficou responsável por encaminhar o plano de ação específico para ajuste do processo e prevenção de novas ocorrências. O acompanhamento permanecerá intensificado até a regularização completa do indicador.

Permanece como desafio a necessidade de atualização das metas e metodologias de cálculo do Contrato de Gestão nº 048/2021, considerando que a Secretaria Municipal de Saúde ainda não apresentou resposta formal ao Ofício nº 295/VR/22. Dessa forma, conserva-se neste relatório a mesma estrutura técnico-metodológica adotada com base no contrato anterior, conforme previsto no Ofício nº 834/2016/OS Viva Rio e no 1º Termo Aditivo ao Contrato de Gestão nº 108/2015, assegurando padronização e continuidade na avaliação dos resultados.

Por fim, destaca-se a importância de reforçar o uso adequado do prontuário eletrônico por todos os profissionais envolvidos nos atendimentos, independentemente do vínculo funcional, garantindo registros assistenciais completos, consistentes e alinhados às normativas de qualidade da informação. A OS Viva Rio permanece comprometida com o aprimoramento contínuo dos processos, a transparência nos resultados e a manutenção de uma gestão centrada na qualidade e humanização da assistência prestada à população.

SISTEMAS DE INFORMAÇÃO

Declaro para os devidos fins que todas as informações que constam neste documento são verídicas e refletem as atividades realizadas nos serviços de saúde contratados.

Todos os dados que compõe as produções e indicadores apresentados foram gerados e documentados podendo ser apresentados a qualquer tempo aos membros desta CTA, caso haja necessidade.

O setor de Sistemas de Informações da OS Viva Rio fica à disposição desta CTA para esclarecimentos de quaisquer informações que compõem este documento.

Rio de Janeiro, 10 de dezembro de 2025.

Erika Fiuza

Analista de Informação

Informação em Saúde - Viva Rio

Dayane Pontes

Assessora de Informações em Saúde

Informação em Saúde – Viva Rio

5 Recursos Financeiros

Os controles utilizados para o acompanhamento do contrato de gestão visam assegurar condições para a avaliação da correta execução financeira dos recursos.

5.1 Demonstrativo Detalhado de Receitas e Despesas

O resumo da movimentação dos recursos está consubstanciado no Demonstrativo apresentado a seguir:

		Abril /21	Maio/21	Junho/21
1	RECEITAS	Mês 01	Mês 02	Mês 03
1.1	Repasse parcela do contrato de gestão	R\$ -	R\$ 696.999,36	R\$ 696.999,36
1.2	Rendimentos de aplicações financeiras	R\$ -	R\$ 42,78	R\$ 330,80
1.3	Outras receitas	R\$ -	R\$ -	R\$ -
1.4	Devolução de pagamento indevido	R\$ 1.128,60	R\$ -	R\$ -
1.5	Empréstimo recebido	R\$ -	R\$ -	R\$ -
1.6	Devolução de empréstimo concedido	R\$ -	R\$ -	R\$ -
1.7	Transferência entre Contas	R\$ 670.688,86	R\$ -	R\$ -
(A) TOTAL DE RECEITAS NO PERÍODO		R\$ 671.817,46	R\$ 697.042,14	R\$ 697.330,16
2	DESPESAS	Abril /21	Maio/21	Junho/21
2.1	Gastos com pessoal (pessoa física)	Mês 01	Mês 02	Mês 03
2.1.1	Salários	R\$ (269.312,64)	R\$ (340.859,98)	R\$ (304.225,69)
2.1.2	Vale transporte	R\$ (2.551,88)	R\$ (2.542,80)	R\$ (4.083,40)
2.1.3	Vale Alimentação	R\$ (1.524,60)	R\$ (2.039,40)	R\$ (2.875,11)
2.1.4	Pagamento a autônomos (RPA)	R\$ (21.231,79)	R\$ (20.603,26)	R\$ (26.548,46)
2.1.5	Estagiários	R\$ -	R\$ -	R\$ -
2.1.6	INSS - Patronal	R\$ (23.496,09)	R\$ (22.742,79)	R\$ (22.932,71)
2.1.7	FGTS	R\$ (312,25)	R\$ (28.120,94)	R\$ (35.816,05)
2.1.8	PIS sobre folha de pagamento	R\$ (3.578,28)	R\$ (3.515,11)	R\$ (4.477,02)
2.1.9	Benefícios	R\$ -	R\$ -	R\$ -
2.1.10	Outros gastos com pessoal	R\$ -	R\$ -	R\$ -
2.1.11	IRRF sobre folha de pagamento	R\$ (30.378,98)	R\$ (34.689,11)	R\$ (31.389,57)
Subtotal		R\$ (352.386,51)	R\$ (455.113,39)	R\$ (432.348,01)
2.2	Despesas com Provisionamentos	Abril /21	Maio/21	Junho/21
2.2.1	Despesas com provisão para 13º Salário	R\$ -	R\$ -	R\$ -
2.2.2	Despesas com provisão para Férias	R\$ (22.570,88)	R\$ (13.912,56)	R\$ (23.766,92)
2.2.3	Rescisão contratual/ Multa FGTS	R\$ (38.554,60)	R\$ -	R\$ (3.106,35)
2.2.4	Outras despesas com provisionamento (especificar)	R\$ -	R\$ -	R\$ -
Subtotal		R\$ (61.125,48)	R\$ (13.912,56)	R\$ (26.873,27)
2.3	Serviços Tomados (Pessoa Jurídica)	Abril /21	Maio/21	Junho/21
2.3.1	Auditoria externa	R\$ -	R\$ -	R\$ -
2.3.2	Serviços Gráficos	R\$ -	R\$ (32,36)	R\$ -
2.3.3	Assessoria Jurídica	R\$ (2.611,39)	R\$ (2.678,70)	R\$ (1.224,13)
2.3.4	Serviços de Lavanderia	R\$ -	R\$ -	R\$ -
2.3.5	Serviços de Vigilância	R\$ -	R\$ -	R\$ -
2.3.6	Serviços de Limpeza e Conservação	R\$ (27,75)	R\$ -	R\$ -
2.3.7	Serviços de Informática	R\$ (975,39)	R\$ (3.216,88)	R\$ (1.260,00)
2.3.8	Outros serviços terceirizados	R\$ (138.163,77)	R\$ (49.956,27)	R\$ (105.929,28)
2.3.9	Locação de Veículos	R\$ (811,37)	R\$ (695,15)	R\$ (558,11)
2.3.10	Consultoria	R\$ (877,39)	R\$ (777,37)	R\$ (208,67)
Subtotal		R\$ (143.467,06)	R\$ (57.356,73)	R\$ (109.180,19)

2.4	Despesas Gerais - Não Operacionais	Abril /21	Maio/21	Junho/21
2.4.1	Aluguel	R\$ -	R\$ -	R\$ -
2.4.2	Material Odontológico	R\$ -	R\$ -	R\$ -
2.4.3	Telefone	R\$ (127,57)	R\$ (617,63)	R\$ (126,91)
2.4.4	Água e Esgoto	R\$ -	R\$ -	R\$ -
2.4.5	Luz	R\$ -	R\$ -	R\$ -
2.4.6	IPTU	R\$ -	R\$ -	R\$ -
2.4.7	Cartório	R\$ (682,95)	R\$ (1.293,82)	R\$ -
2.4.8	Correios	R\$ -	R\$ -	R\$ -
2.4.9	Material de Consumo, Copa e Cozinha, Limpeza	R\$ (67.502,81)	R\$ (59.259,54)	R\$ (57.984,88)
2.4.10	Material de Escritório	R\$ (109,26)	R\$ (456,96)	R\$ (245,00)
2.4.11	Instalações, Manutenção e Reparos	R\$ (464,15)	R\$ (634,97)	R\$ -
2.4.12	Tarifas bancárias	R\$ (742,30)	R\$ (699,15)	R\$ (604,75)
2.4.13	Outras Despesas Não-Operacionais	R\$ (2.972,75)	R\$ (1.795,82)	R\$ (29.212,95)
2.4.14	Pagamento indevido	R\$ (1.128,60)	R\$ (337,98)	R\$ -
2.4.15	Empréstimo concedido	R\$ -	R\$ -	R\$ -
2.4.16	Devolução de empréstimo recebido	R\$ -	R\$ -	R\$ -
2.4.17	Transferência entre Contas	R\$ -	R\$ -	R\$ -
Subtotal		R\$ (73.730,39)	R\$ (65.095,87)	R\$ (88.174,49)
2.5	Despesas Operacionais (Atividades relacionadas diretamente ao objeto)	Abril /21	Maio/21	Junho/21
2.5.1	Capacitação	R\$ -	R\$ -	R\$ -
2.5.2	Eventos	R\$ -	R\$ -	R\$ -
2.5.3	Seminários	R\$ -	R\$ -	R\$ -
2.5.4	Diárias	R\$ -	R\$ -	R\$ -
2.5.5	Passagens	R\$ -	R\$ -	R\$ -
2.5.6	Outras Despesas Operacionais	R\$ -	R\$ -	R\$ -
Subtotal		R\$ -	R\$ -	R\$ -
2.6	Aquisição de bens permanentes	Abril /21	Maio/21	Junho/21
2.6.1	Informática	R\$ -	R\$ -	R\$ -
2.6.2	Mobiliário	R\$ -	R\$ -	R\$ -
2.6.3	Equipamentos	R\$ -	R\$ -	R\$ -
2.6.4	Outros	R\$ -	R\$ -	R\$ -
Subtotal		R\$ -	R\$ -	R\$ -
(B) TOTAL DE DESPESAS NO PERÍODO		R\$ (630.709,44)	R\$ (591.478,55)	R\$ (656.575,96)
SALDO DE RECURSOS NO PERÍODO (A-B)		R\$ 41.108,02	R\$ 105.563,59	R\$ 40.754,20
	SALDO CONTA EXECUÇÃO + PROVISIONAMENTO	R\$ 41.108,02		R\$ 40.754,20
	SALDO DE RECURSOS NO PERÍODO (A-B)	R\$ 41.108,02	R\$ 105.563,59	R\$ 40.754,20
	SALDO INICIAL	R\$ -	R\$ 41.108,02	R\$ -

		Julho/21	Agosto/21	Setembro/21	Outubro/21	Novembro/21	Dezembro/21	TOTAL MESES
1	RECEITAS	Mês 04	Mês 05	Mês 06	Mês 07	Mês 08	Mês 09	TOTAL MESES
1.1	Repasso parcela do contrato de gestão	R\$ 696.999,36	R\$ 696.999,36	R\$ 696.999,36	R\$ 889.007,52	R\$ 696.999,36	R\$ 1.598.451,83	R\$ 6.669.455,51
1.2	Rendimentos de aplicações financeiras	R\$ 317,60	R\$ 171,11	R\$ 195,32	R\$ -	R\$ 433,05	R\$ 1.346,70	R\$ 2.837,36
1.3	Outras receitas	R\$ -	R\$ -	R\$ 137.585,87	R\$ 4.008,38	R\$ -	R\$ 2.941,86	R\$ 144.536,11
1.4	Devolução de pagamento indevido	R\$ 337,98	R\$ 174.027,90	R\$ 4.240,21	R\$ -	R\$ -	R\$ 499,20	R\$ 180.233,89
1.5	Empréstimo recebido	R\$ -	R\$ -	R\$ -	R\$ -	R\$ -	R\$ -	R\$ -
1.6	Devolução de empréstimo concedido	R\$ -	R\$ -	R\$ -	R\$ -	R\$ -	R\$ -	R\$ -
1.7	Transferência entre Contas	R\$ -	R\$ -	R\$ -	R\$ -	R\$ -	R\$ 273,00	R\$ 670.961,86
(A) TOTAL DE RECEITAS NO PERÍODO		R\$ 697.654,94	R\$ 871.198,37	R\$ 839.020,76	R\$ 893.015,90	R\$ 697.432,41	R\$ 1.603.512,59	R\$ 7.668.024,73
2	DESPESAS	Julho/21	Agosto/21	Setembro/21	Outubro/21	Novembro/21	Dezembro/21	TOTAL MESES
2.1	Gastos com pessoal (pessoa física)	Mês 04	Mês 05	Mês 06	Mês 07	Mês 08	Mês 09	
2.1.1	Salários	R\$ (331.814,72)	R\$ (317.782,68)	R\$ (324.748,46)	R\$ (311.887,41)	R\$ (319.083,59)	R\$ (331.770,91)	R\$ (2.851.486,08)
2.1.2	Vale transporte	R\$ (847,10)	R\$ (2.486,10)	R\$ (2.042,30)	R\$ (2.362,70)	R\$ (2.520,10)	R\$ (2.244,30)	R\$ (21.680,68)
2.1.3	Vale Alimentação	R\$ (2.613,60)	R\$ (2.178,00)	R\$ (2.079,00)	R\$ (1.584,00)	R\$ (1.980,00)	R\$ (2.277,00)	R\$ (19.150,71)
2.1.4	Pagamento a autônomos (RPA)	R\$ (21.244,23)	R\$ (36.794,47)	R\$ (34.080,55)	R\$ (22.846,31)	R\$ (24.876,57)	R\$ (27.759,47)	R\$ (235.985,11)
2.1.5	Estagiários	R\$ -	R\$ -	R\$ -	R\$ -	R\$ -	R\$ -	R\$ -
2.1.6	INSS - Patronal	R\$ (25.639,13)	R\$ (25.864,46)	R\$ (33.772,72)	R\$ (28.646,80)	R\$ (28.084,01)	R\$ (54.639,71)	R\$ (265.818,42)
2.1.7	FGTS	R\$ (34.056,21)	R\$ (33.436,73)	R\$ (33.433,84)	R\$ (34.790,44)	R\$ (49.829,85)	R\$ (34.694,34)	R\$ (284.490,65)
2.1.8	PIS sobre folha de pagamento	R\$ (4.257,01)	R\$ (4.179,61)	R\$ (4.264,81)	R\$ (4.348,82)	R\$ (6.228,72)	R\$ (4.572,80)	R\$ (39.422,18)
2.1.9	Benefícios	R\$ -	R\$ -	R\$ -	R\$ -	R\$ -	R\$ -	R\$ -
2.1.10	Outros gastos com pessoal	R\$ 1.817,61	R\$ -	R\$ (152.461,48)	R\$ (19.028,51)	R\$ -	R\$ -	R\$ (169.672,38)
2.1.11	IRRF sobre folha de pagamento	R\$ (71.765,06)	R\$ (54.324,55)	R\$ (51.726,02)	R\$ (55.020,42)	R\$ (51.340,44)	R\$ (50.942,50)	R\$ (431.576,65)
Subtotal		R\$ (490.419,45)	R\$ (477.046,60)	R\$ (638.609,18)	R\$ (480.515,41)	R\$ (483.943,28)	R\$ (508.901,03)	R\$ (4.319.282,86)
2.2	Despesas com Provisionamentos	Julho/21	Agosto/21	Setembro/21	Outubro/21	Novembro/21	Dezembro/21	TOTAL MESES
2.2.1	Despesas com provisão para 13º Salário	R\$ -	R\$ -	R\$ -	R\$ (175.834,08)	R\$ (9.800,78)	R\$ (118.559,48)	R\$ (304.194,34)
2.2.2	Despesas com provisão para Férias	R\$ (15.413,68)	R\$ (46.605,79)	R\$ (42.762,17)	R\$ (15.856,84)	R\$ (22.176,04)	R\$ (45.587,11)	R\$ (248.651,99)
2.2.3	Rescisão contratual/ Multa FGTS	R\$ -	R\$ (19.164,90)	R\$ -	R\$ -	R\$ (7.733,54)	R\$ (12.340,45)	R\$ (80.899,84)
2.2.4	Outras despesas com provisionamento (especificar)	R\$ -	R\$ -	R\$ -	R\$ -	R\$ -	R\$ -	R\$ -
Subtotal		R\$ (15.413,68)	R\$ (65.770,69)	R\$ (42.762,17)	R\$ (191.690,92)	R\$ (39.710,36)	R\$ (176.487,04)	R\$ (633.746,17)
2.3	Serviços Tomados (Pessoa Jurídica)	Julho/21	Agosto/21	Setembro/21	Outubro/21	Novembro/21	Dezembro/21	TOTAL MESES
2.3.1	Auditoria externa	R\$ -	R\$ -	R\$ -	R\$ -	R\$ -	R\$ -	R\$ -
2.3.2	Serviços Gráficos	R\$ (52,50)	R\$ -	R\$ -	R\$ -	R\$ -	R\$ -	R\$ (84,86)
2.3.3	Assessoria Jurídica	R\$ (1.227,50)	R\$ (1.244,15)	R\$ (1.244,15)	R\$ (1.244,15)	R\$ (1.100,43)	R\$ (1.348,42)	R\$ (13.923,02)
2.3.4	Serviços de Lavanderia	R\$ -	R\$ -	R\$ -	R\$ -	R\$ -	R\$ -	R\$ -
2.3.5	Serviços de Vigilância	R\$ -	R\$ -	R\$ -	R\$ -	R\$ -	R\$ -	R\$ -
2.3.6	Serviços de Limpeza e Conservação	R\$ -	R\$ -	R\$ -	R\$ -	R\$ -	R\$ -	R\$ (27,75)
2.3.7	Serviços de Informática	R\$ -	R\$ -	R\$ -	R\$ (198,67)	R\$ (198,67)	R\$ (1.260,00)	R\$ (7.109,61)
2.3.8	Outros serviços terceirizados	R\$ (215.742,76)	R\$ (41.342,35)	R\$ (132.404,04)	R\$ (128.105,34)	R\$ (31.919,92)	R\$ (39.078,78)	R\$ (882.642,51)
2.3.9	Locação de Veículos	R\$ (546,37)	R\$ -	R\$ (546,37)	R\$ (536,17)	R\$ (1.167,23)	R\$ (450,00)	R\$ (5.310,77)
2.3.10	Consultoria	R\$ (208,67)	R\$ (208,67)	R\$ (208,67)	R\$ (2.108,22)	R\$ (2.213,71)	R\$ (208,67)	R\$ (7.020,04)
Subtotal		R\$ (217.777,80)	R\$ (42.795,17)	R\$ (134.403,23)	R\$ (132.192,55)	R\$ (36.599,96)	R\$ (42.345,87)	R\$ (916.118,56)

2.4	Despesas Gerais - Não Operacionais	Julho/21	Agosto/21	Setembro/21	Outubro/21	Novembro/21	Dezembro/21	TOTAL MESES
2.4.1	Aluguel	R\$ -	R\$ -	R\$ -	R\$ -	R\$ -	R\$ -	R\$ -
2.4.2	Material Odontológico	R\$ -	R\$ -	R\$ -	R\$ -	R\$ -	R\$ -	R\$ -
2.4.3	Telefone	R\$ (123,32)	R\$ (24,95)	R\$ (123,81)	R\$ (25,46)	R\$ (24,95)	R\$ (25,44)	R\$ (1.220,04)
2.4.4	Água e Esgoto	R\$ -	R\$ -	R\$ -	R\$ -	R\$ -	R\$ -	R\$ -
2.4.5	Luz	R\$ -	R\$ -	R\$ -	R\$ -	R\$ -	R\$ -	R\$ -
2.4.6	IPTU	R\$ -	R\$ -	R\$ -	R\$ -	R\$ -	R\$ -	R\$ -
2.4.7	Cartório	R\$ -	R\$ (1.166,46)	R\$ -	R\$ -	R\$ -	R\$ -	R\$ (3.143,23)
2.4.8	Correios	R\$ -	R\$ -	R\$ -	R\$ -	R\$ (28,79)	R\$ -	R\$ (28,79)
2.4.9	Material de Consumo, Copa e Cozinha, Limpeza	R\$ (107.305,34)	R\$ (86.146,02)	R\$ (24.458,89)	R\$ (36.152,81)	R\$ (70.427,60)	R\$ (66.088,95)	R\$ (575.326,84)
2.4.10	Material de Escritório	R\$ (472,00)	R\$ (619,00)	R\$ (270,00)	R\$ -	R\$ (609,00)	R\$ (630,00)	R\$ (3.411,22)
2.4.11	Instalações, Manutenção e Reparos	R\$ (329,00)	R\$ -	R\$ -	R\$ -	R\$ -	R\$ -	R\$ (1.428,12)
2.4.12	Tarifas bancárias	R\$ (643,15)	R\$ (546,60)	R\$ (681,50)	R\$ (469,71)	R\$ (716,40)	R\$ (1.056,15)	R\$ (6.159,71)
2.4.13	Outras Despesas Não-Operacionais	R\$ (1.700,00)	R\$ (2.703,36)	R\$ (1.700,00)	R\$ (3.164,74)	R\$ (2.754,18)	R\$ (1.850,00)	R\$ (47.853,80)
2.4.14	Pagamento indevido	R\$ (379,62)	R\$ (165.048,28)	R\$ (4.240,21)	R\$ (65.156,45)	R\$ (97,02)	R\$ (57.988,25)	R\$ (294.376,41)
2.4.15	Empréstimo concedido	R\$ -	R\$ -	R\$ -	R\$ -	R\$ -	R\$ -	R\$ -
2.4.16	Devolução de empréstimo recebido	R\$ -	R\$ -	R\$ -	R\$ -	R\$ -	R\$ -	R\$ -
2.4.17	Transferência entre Contas	R\$ -	R\$ -	R\$ -	R\$ -	R\$ -	R\$ -	R\$ -
Subtotal		R\$ (110.952,43)	R\$ (256.254,67)	R\$ (31.474,41)	R\$ (104.969,17)	R\$ (74.657,94)	R\$ (127.638,79)	R\$ (932.948,16)
2.5	Despesas Operacionais (Atividades relacionadas diretamente ao objeto)	Julho/21	Agosto/21	Setembro/21	Outubro/21	Novembro/21	Dezembro/21	TOTAL MESES
2.5.1	Capacitação	R\$ -	R\$ -	R\$ -	R\$ -	R\$ -	R\$ -	R\$ -
2.5.2	Eventos	R\$ -	R\$ -	R\$ -	R\$ -	R\$ -	R\$ -	R\$ -
2.5.3	Seminários	R\$ -	R\$ -	R\$ -	R\$ -	R\$ -	R\$ -	R\$ -
2.5.4	Diárias	R\$ -	R\$ -	R\$ -	R\$ -	R\$ -	R\$ -	R\$ -
2.5.5	Passagens	R\$ -	R\$ -	R\$ -	R\$ -	R\$ -	R\$ -	R\$ -
2.5.6	Outras Despesas Operacionais	R\$ -	R\$ -	R\$ -	R\$ -	R\$ -	R\$ -	R\$ -
Subtotal		R\$ -	R\$ -	R\$ -	R\$ -	R\$ -	R\$ -	R\$ -
2.6	Aquisição de bens permanentes	Julho/21	Agosto/21	Setembro/21	Outubro/21	Novembro/21	Dezembro/21	TOTAL MESES
2.6.1	Informática	R\$ -	R\$ -	R\$ -	R\$ -	R\$ -	R\$ -	R\$ -
2.6.2	Mobiliário	R\$ -	R\$ -	R\$ -	R\$ -	R\$ -	R\$ -	R\$ -
2.6.3	Equipamentos	R\$ -	R\$ -	R\$ (11.180,00)	R\$ -	R\$ (5.250,00)	R\$ -	R\$ (16.430,00)
2.6.4	Outros	R\$ -	R\$ -	R\$ -	R\$ -	R\$ -	R\$ -	R\$ -
Subtotal		R\$ -	R\$ -	R\$ (11.180,00)	R\$ -	R\$ (5.250,00)	R\$ -	R\$ (16.430,00)
(B) TOTAL DE DESPESAS NO PERÍODO		R\$ (834.563,36)	R\$ (841.867,13)	R\$ (858.428,99)	R\$ (909.368,05)	R\$ (640.161,54)	R\$ (855.372,73)	R\$ (6.818.525,75)
SALDO DE RECURSOS NO PERÍODO (A-B)		R\$ (136.908,42)	R\$ 29.331,24	R\$ (19.408,23)	R\$ (16.352,15)	R\$ 57.270,87	R\$ 748.139,86	R\$ 849.498,98
								0,00
SALDO CONTA EXECUÇÃO + PROVISIONAMENTO		R\$ (96.154,22)	R\$ (66.822,98)	R\$ (86.231,21)	R\$ (102.583,36)	R\$ (45.312,49)	R\$ 702.827,37	R\$ 849.498,98
SALDO DE RECURSOS NO PERÍODO (A-B)		R\$ (136.908,42)	R\$ 29.331,24	R\$ (19.408,23)	R\$ (16.352,15)	R\$ 57.270,87	R\$ 748.139,86	
SALDO INICIAL		R\$ 40.754,20	R\$ (96.154,22)	R\$ (66.822,98)	R\$ (86.231,21)	R\$ (102.583,36)	R\$ (45.312,49)	

		Janeiro/22	Fevereiro/22	Março/22	Abril/22	Maió/22	Junho/22
1	RECEITAS	Mês 10	Mês 11	Mês 12	Mês 13	Mês 14	Mês 15
1.1	Repasse parcela do contrato de gestão	R\$ -	R\$ 696.999,36	R\$ 696.999,36	R\$ 696.999,36	R\$ 696.999,36	R\$ 1.393.998,72
1.2	Rendimentos de aplicações financeiras	R\$ 904,27	R\$ 1.251,76	R\$ 1.368,43	R\$ 2.203,35	R\$ 2.523,28	R\$ 2.839,72
1.3	Outras receitas	R\$ -	R\$ -	R\$ -	R\$ -	R\$ -	R\$ -
1.4	Devolução de pagamento indevido	R\$ 57.489,05	R\$ -	R\$ -	R\$ -	R\$ 162,09	-R\$ 0,00
1.5	Empréstimo recebido	R\$ -	R\$ -	R\$ -	R\$ -	R\$ -	R\$ -
1.6	Devolução de empréstimo concedido	R\$ -	R\$ -	R\$ -	R\$ -	R\$ -	R\$ -
1.7	Transferência entre Contas	R\$ -	R\$ 143.946,77	R\$ 394.712,25	R\$ 151.487,53	R\$ 44.385,15	R\$ 261.661,89
(A) TOTAL DE RECEITAS NO PERÍODO		R\$ 58.393,32	R\$ 842.197,89	R\$ 1.093.080,04	R\$ 850.690,24	R\$ 744.069,88	R\$ 1.658.500,33
2	DESPESAS	Janeiro/21	Fevereiro/22	Março/22	Abril/22	Maió/22	Junho/22
2.1	Gastos com pessoal (pessoa física)	Mês 10	Mês 11	Mês 12	Mês 13	Mês 14	Mês 15
2.1.1	Salários	R\$ (322.208,50)	R\$ (310.998,24)	R\$ (313.589,55)	R\$ (319.666,51)	R\$ (333.327,30)	R\$ (314.733,27)
2.1.2	Vale transporte	R\$ (1.992,20)	R\$ (2.281,50)	R\$ (2.005,40)	R\$ (2.327,45)	R\$ (2.734,60)	R\$ (1.908,60)
2.1.3	Vale Alimentação	R\$ (1.386,00)	R\$ (1.366,20)	R\$ (1.742,40)	R\$ (1.247,40)	R\$ (1.742,40)	R\$ (1.663,20)
2.1.4	Pagamento a autônomos (RPA)	R\$ (30.236,25)	R\$ (44.180,58)	R\$ (42.160,63)	R\$ (34.855,89)	R\$ (28.396,02)	R\$ (27.080,80)
2.1.5	Estagiários	R\$ -	R\$ -	R\$ -	R\$ -	R\$ -	R\$ -
2.1.6	INSS - Patronal	R\$ (29.477,55)	R\$ (35.823,77)	R\$ (36.274,72)	R\$ (36.701,35)	R\$ (26.613,00)	R\$ (26.722,60)
2.1.7	FGTS	R\$ (49.504,82)	R\$ (33.391,71)	R\$ (35.221,14)	R\$ (34.233,03)	R\$ (36.226,19)	R\$ (35.398,29)
2.1.8	PIS sobre folha de pagamento	R\$ (6.236,95)	R\$ (4.173,97)	R\$ (4.402,63)	R\$ (4.479,47)	R\$ (4.528,24)	R\$ (4.472,00)
2.1.9	Benefícios	R\$ (16.993,34)	R\$ -	R\$ -	R\$ -	R\$ -	R\$ -
2.1.10	Outros gastos com pessoal	R\$ -	R\$ -	R\$ -	R\$ -	R\$ (8.923,76)	R\$ -
2.1.11	IRRF sobre folha de pagamento	R\$ (91.462,18)	R\$ (57.802,56)	R\$ (48.097,05)	R\$ (44.826,43)	R\$ (53.965,22)	R\$ (50.007,31)
Subtotal		R\$ (549.497,79)	R\$ (490.018,53)	R\$ (483.493,52)	R\$ (478.337,53)	R\$ (496.456,73)	R\$ (461.986,07)
2.2	Despesas com Provisionamentos	Janeiro/21	Fevereiro/22	Março/22	Abril/22	Maió/22	Junho/22
2.2.1	Despesas com provisão para 13º Salário	R\$ -	R\$ -	R\$ -	R\$ -	R\$ -	R\$ -
2.2.2	Despesas com provisão para Férias	R\$ (33.081,62)	R\$ (23.398,65)	R\$ (32.833,53)	R\$ (19.320,40)	R\$ (17.442,33)	R\$ (23.921,85)
2.2.3	Rescisão contratual/ Multa FGTS	R\$ (65.207,55)	R\$ (1.397,84)	R\$ (61.878,72)	R\$ (4.429,88)	R\$ (26.942,82)	R\$ (101.304,96)
2.2.4	Outras despesas com provisionamento (especificar)	R\$ -	R\$ -	R\$ -	R\$ -	R\$ -	R\$ -
Subtotal		R\$ (98.289,17)	R\$ (24.796,49)	R\$ (94.712,25)	R\$ (23.750,28)	R\$ (44.385,15)	R\$ (125.226,81)
2.3	Serviços Tomados (Pessoa Jurídica)	Janeiro/21	Fevereiro/22	Março/22	Abril/22	Maió/22	Junho/22
2.3.1	Auditoria externa	R\$ -	R\$ -	R\$ -	R\$ -	R\$ -	R\$ -
2.3.2	Serviços Gráficos	R\$ -	R\$ -	R\$ -	R\$ (5,99)	R\$ (0,63)	R\$ -
2.3.3	Assessoria Jurídica	R\$ (1.465,85)	R\$ (1.214,05)	R\$ (1.074,07)	R\$ (1.074,07)	R\$ (1.152,45)	R\$ (1.193,27)
2.3.4	Serviços de Lavanderia	R\$ -	R\$ -	R\$ -	R\$ -	R\$ -	R\$ -
2.3.5	Serviços de Vigilância	R\$ -	R\$ -	R\$ -	R\$ -	R\$ -	R\$ -
2.3.6	Serviços de Limpeza e Conservação	R\$ -	R\$ -	R\$ -	R\$ -	R\$ -	R\$ -
2.3.7	Serviços de Informática	R\$ (267,30)	R\$ (1.923,77)	R\$ (426,48)	R\$ (776,12)	R\$ (468,72)	R\$ (374,11)
2.3.8	Outros serviços terceirizados	R\$ (37.840,00)	R\$ (35.963,75)	R\$ (60.648,43)	R\$ (39.265,59)	R\$ (76.091,04)	R\$ (45.434,38)
2.3.9	Locação de Veículos	R\$ (1.359,60)	R\$ (552,81)	R\$ (672,08)	R\$ (1.484,50)	R\$ (1.469,27)	R\$ (181,04)
2.3.10	Consultoria	R\$ -	R\$ -	R\$ (154,44)	R\$ (218,76)	R\$ (260,92)	R\$ (291,69)
Subtotal		R\$ (40.932,75)	R\$ (39.654,38)	R\$ (62.975,50)	R\$ (42.825,03)	R\$ (79.443,03)	R\$ (47.474,49)

		Mês 10	Mês 11	Mês 12	Mês 13	Mês 14	Mês 15
2.4	Despesas Gerais - Não Operacionais	Janeiro/21	Fevereiro/22	Março/22	Abril/22	Maio/22	Junho/22
2.4.1	Aluguel	R\$ -	R\$ -	R\$ (41,77)	R\$ (41,77)	R\$ (43,95)	R\$ (50,18)
2.4.2	Material Odontológico	R\$ -	R\$ -	R\$ -	R\$ -	R\$ -	R\$ -
2.4.3	Telefone	R\$ (24,95)	R\$ (25,46)	R\$ (111,95)	R\$ (55,75)	R\$ (95,16)	R\$ (143,25)
2.4.4	Água e Esgoto	R\$ -	R\$ (5,63)	R\$ (4,45)	R\$ (4,68)	R\$ -	R\$ (4,78)
2.4.5	Luz	R\$ -	R\$ (9,94)	R\$ (10,04)	R\$ (12,47)	R\$ (11,83)	R\$ -
2.4.6	IPTU	R\$ -	R\$ -	R\$ -	R\$ -	R\$ -	R\$ -
2.4.7	Cartório	R\$ -	R\$ -	R\$ (88,04)	R\$ (130,88)	R\$ (127,98)	R\$ (246,10)
2.4.8	Correios	R\$ (25,94)	R\$ (3,84)	R\$ (2,69)	R\$ (1,69)	R\$ -	R\$ (5,63)
2.4.9	Material de Consumo, Copa e Cozinha, Limpeza	R\$ (26.867,85)	R\$ (49.284,84)	R\$ (9.313,94)	R\$ (27.164,10)	R\$ (55.046,89)	R\$ (10.180,64)
2.4.10	Material de Escritório	R\$ -	R\$ (567,48)	R\$ -	R\$ (1,75)	R\$ (174,20)	R\$ (896,70)
2.4.11	Instalações, Manutenção e Reparos	R\$ -	R\$ -	R\$ (29,55)	R\$ (29,55)	R\$ (43,48)	R\$ (13,16)
2.4.12	Tarifas bancárias	R\$ (569,25)	R\$ (489,40)	R\$ (468,20)	R\$ (407,60)	R\$ (489,40)	R\$ (458,20)
2.4.13	Outras Despesas Não-Operacionais	R\$ (1.700,00)	R\$ (2.389,96)	R\$ (2.375,78)	R\$ (2.478,47)	R\$ (1.819,74)	R\$ (1.700,29)
2.4.14	Pagamento indevido	R\$ -	R\$ 97,02	R\$ -	R\$ (162,09)	R\$ -	R\$ -
2.4.15	Empréstimo concedido	R\$ -	R\$ -	R\$ -	R\$ -	R\$ -	R\$ -
2.4.16	Devolução de empréstimo recebido	R\$ -	R\$ -	R\$ -	R\$ -	R\$ -	R\$ -
2.4.17	Transferência entre Contas	R\$ -	R\$ (143.946,77)	R\$ (394.712,25)	R\$ (151.487,53)	R\$ (44.385,15)	R\$ (261.661,89)
Subtotal		R\$ (29.187,99)	R\$ (196.626,30)	R\$ (407.158,66)	R\$ (181.978,33)	R\$ (102.237,78)	R\$ (275.360,82)
2.5	Despesas Operacionais (Atividades relacionadas diretamente ao objeto)	Janeiro/21	Fevereiro/22	Março/22	Abril/22	Maio/22	Junho/22
2.5.1	Capacitação	R\$ -	R\$ -	R\$ -	R\$ -	R\$ (20,01)	R\$ -
2.5.2	Eventos	R\$ -	R\$ -	R\$ -	R\$ -	R\$ -	R\$ -
2.5.3	Seminários	R\$ -	R\$ -	R\$ -	R\$ -	R\$ -	R\$ -
2.5.4	Diárias	R\$ -	R\$ -	R\$ -	R\$ -	R\$ -	R\$ -
2.5.5	Passagens	R\$ -	R\$ -	R\$ -	R\$ -	R\$ -	R\$ -
2.5.6	Outras Despesas Operacionais	R\$ -	R\$ -	R\$ -	R\$ -	R\$ -	R\$ -
Subtotal		R\$ -	R\$ -	R\$ -	R\$ -	R\$ (20,01)	R\$ -
2.6	Aquisição de bens permanentes	Janeiro/21	Fevereiro/22	Março/22	Abril/22	Maio/22	Junho/22
2.6.1	Informática	R\$ -	R\$ -	R\$ -	R\$ -	R\$ -	R\$ -
2.6.2	Mobiliário	R\$ -	R\$ -	R\$ -	R\$ -	R\$ -	R\$ -
2.6.3	Equipamentos	R\$ -	R\$ -	R\$ -	R\$ -	R\$ (4.760,00)	R\$ -
2.6.4	Outros	R\$ -	R\$ -	R\$ -	R\$ -	R\$ -	R\$ -
Subtotal		R\$ -	R\$ -	R\$ -	R\$ -	R\$ (4.760,00)	R\$ -
(B) TOTAL DE DESPESAS NO PERÍODO		R\$ (717.907,70)	R\$ (751.095,70)	R\$ (1.048.339,93)	R\$ (726.891,17)	R\$ (727.302,70)	R\$ (910.048,19)
SALDO DE RECURSOS NO PERÍODO (A-B)		R\$ (659.514,38)	R\$ 91.102,19	R\$ 44.740,11	R\$ 123.799,07	R\$ 16.767,18	R\$ 748.452,14
	SALDO CONTA EXECUÇÃO + PROVISIONAMENTO	R\$ 43.312,99	R\$ 134.415,18	R\$ 179.155,29	R\$ 302.954,36	R\$ 319.721,54	R\$ 1.068.173,68
	SALDO DE RECURSOS NO PERÍODO (A-B)	R\$ (659.514,38)	R\$ 91.102,19	R\$ 44.740,11	R\$ 123.799,07	R\$ 16.767,18	R\$ 748.452,14
	SALDO INICIAL	R\$ 702.827,37	R\$ 43.312,99	R\$ 134.415,18	R\$ 179.155,29	R\$ 302.954,36	R\$ 319.721,54

		Julho/22	Agosto/22	Setembro/22	Outubro/22	Novembro/22	Dezembro/22	TOTAL MESES
1	RECEITAS	Mês 16	Mês 17	Mês 18	Mês 19	Mês 20	Mês 21	TOTAL MESES
1.1	Repasso parcela do contrato de gestão	R\$ -	R\$ 1.393.998,72	R\$ -	R\$ 1.393.998,72	R\$ -	R\$ 720.064,16	R\$ 14.359.513,27
1.2	Rendimentos de aplicações financeiras	R\$ 2.407,62	R\$ 2.652,01	R\$ 1.486,41	R\$ 2.120,31	R\$ 2.289,78	R\$ 1.433,41	R\$ 26.317,71
1.3	Outras receitas	R\$ 218,26	R\$ -	R\$ -	R\$ -	R\$ -	R\$ -	R\$ 144.754,37
1.4	Devolução de pagamento indevido	R\$ -	R\$ -	R\$ 8,58	R\$ 1.419,17	R\$ 287,72	R\$ -	R\$ 239.600,50
1.5	Empréstimo recebido	R\$ -	R\$ -	R\$ -	R\$ -	R\$ -	R\$ -	R\$ -
1.6	Devolução de empréstimo concedido	R\$ -	R\$ -	R\$ -	R\$ -	R\$ -	R\$ -	R\$ -
1.7	Transferência entre Contas	R\$ 213.467,80	R\$ 223.555,67	R\$ 169.475,05	R\$ 23.666,95	R\$ 203.232,00	R\$ 261.233,87	R\$ 2.761.786,79
(A) TOTAL DE RECEITAS NO PERÍODO		R\$ 216.093,68	R\$ 1.620.206,40	R\$ 170.970,04	R\$ 1.421.205,15	R\$ 205.809,50	R\$ 982.731,44	R\$ 17.531.972,64
2	DESPESAS	Julho/22	Agosto/22	Setembro/22	Outubro/22	Novembro/22	Dezembro/22	TOTAL MESES
2.1	Gastos com pessoal (pessoa física)	Mês 16	Mês 17	Mês 18	Mês 19	Mês 20	Mês 20	
2.1.1	Salários	R\$ (322.065,26)	R\$ (315.999,03)	R\$ (305.268,15)	R\$ (334.470,19)	R\$ (337.196,45)	-R\$ 341.881,70	-R\$ 6.722.890,23
2.1.2	Vale transporte	R\$ (1.851,50)	R\$ (1.652,85)	R\$ (2.014,50)	R\$ (2.014,50)	R\$ (2.215,50)	-R\$ 1.777,60	-R\$ 46.456,88
2.1.3	Vale Alimentação	R\$ (910,80)	R\$ (999,90)	R\$ (1.603,80)	R\$ (1.584,00)	R\$ (1.584,00)	-R\$ 1.742,40	-R\$ 36.723,21
2.1.4	Pagamento a autônomos (RPA)	R\$ (25.826,00)	R\$ (36.905,44)	R\$ (55.036,26)	R\$ (22.333,81)	R\$ (9.422,52)	-R\$ 8.817,23	-R\$ 601.236,54
2.1.5	Estagiários	R\$ -	R\$ -	R\$ -	R\$ -	R\$ -	R\$ -	R\$ -
2.1.6	INSS - Patronal	R\$ (27.019,95)	R\$ (20.863,37)	R\$ (17.511,86)	R\$ (14.194,42)	R\$ (17.713,93)	-R\$ 40.690,83	-R\$ 595.425,77
2.1.7	FGTS	R\$ (32.817,09)	R\$ (34.209,76)	R\$ (31.557,64)	R\$ (40.453,06)	R\$ (37.546,14)	-R\$ 36.034,09	-R\$ 721.083,61
2.1.8	PIS sobre folha de pagamento	R\$ (4.287,86)	R\$ (5.782,44)	R\$ (4.074,67)	R\$ (4.410,87)	R\$ (4.744,05)	-R\$ 4.676,79	-R\$ 95.692,12
2.1.9	Benefícios	R\$ -	R\$ -	R\$ -	R\$ -	R\$ -	-R\$ 23.589,00	-R\$ 40.582,34
2.1.10	Outros gastos com pessoal	R\$ -	R\$ (59.407,40)	R\$ -	R\$ -	R\$ (37.993,03)	R\$ -	-R\$ 275.996,57
2.1.11	IRRF sobre folha de pagamento	R\$ (48.842,39)	R\$ (57.917,09)	R\$ (53.569,62)	R\$ (50.910,04)	R\$ (59.563,33)	-R\$ 63.598,31	-R\$ 1.112.138,18
Subtotal		R\$ (463.620,85)	R\$ (533.737,28)	R\$ (470.636,50)	R\$ (470.370,89)	R\$ (507.978,95)	R\$ (522.807,95)	R\$ (10.248.225,45)
2.2	Despesas com Provisionamentos	Julho/22	Agosto/22	Setembro/22	Outubro/22	Novembro/22	Dezembro/22	TOTAL MESES
2.2.1	Despesas com provisão para 13º Salário	R\$ (134.038,65)	R\$ (10.603,89)	R\$ -	R\$ (287,34)	R\$ (6.712,34)	-R\$ 167.647,39	-R\$ 623.483,95
2.2.2	Despesas com provisão para Férias	R\$ (11.958,71)	R\$ (27.944,65)	R\$ (24.771,28)	R\$ (6.748,98)	R\$ (33.637,61)	-R\$ 73.919,58	-R\$ 577.631,18
2.2.3	Rescisão contratual/ Multa FGTS	R\$ (67.072,12)	R\$ (45.611,02)	R\$ (22.829,46)	R\$ (9.777,35)	R\$ (47.945,78)	-R\$ 44.051,97	-R\$ 579.349,31
2.2.4	Outras despesas com provisionamento (especificar)	R\$ -	R\$ -	R\$ -	R\$ -	R\$ (14.936,27)	R\$ -	-R\$ 14.936,27
Subtotal		R\$ (213.069,48)	R\$ (84.159,56)	R\$ (47.600,74)	R\$ (16.813,67)	R\$ (103.232,00)	R\$ (285.618,94)	c
2.3	Serviços Tomados (Pessoa Jurídica)	Julho/22	Agosto/22	Setembro/22	Outubro/22	Novembro/22	Dezembro/22	TOTAL MESES
2.3.1	Auditoria externa	R\$ -	R\$ -	R\$ -	R\$ -	R\$ -	R\$ -	R\$ -
2.3.2	Serviços Gráficos	R\$ -	R\$ -	R\$ -	R\$ (2,51)	R\$ (2,09)	R\$ -	-R\$ 96,08
2.3.3	Assessoria Jurídica	R\$ (1.179,12)	R\$ (1.077,25)	R\$ (1.044,07)	R\$ (1.014,50)	R\$ (1.014,50)	-R\$ 1.826,21	-R\$ 28.252,43
2.3.4	Serviços de Lavanderia	R\$ -	R\$ -	R\$ -	R\$ -	R\$ -	R\$ -	R\$ -
2.3.5	Serviços de Vigilância	R\$ -	R\$ -	R\$ (6,89)	R\$ -	R\$ -	R\$ -	-R\$ 6,89
2.3.6	Serviços de Limpeza e Conservação	R\$ -	R\$ -	R\$ -	R\$ -	R\$ -	R\$ -	-R\$ 27,75
2.3.7	Serviços de Informática	R\$ (341,30)	R\$ (981,24)	R\$ (988,64)	R\$ (489,67)	R\$ (1.057,32)	-R\$ 719,48	-R\$ 15.923,76
2.3.8	Outros serviços terceirizados	R\$ (50.745,37)	R\$ (50.228,51)	R\$ (45.601,48)	R\$ (44.915,87)	R\$ (50.564,73)	-R\$ 49.611,59	-R\$ 1.469.553,25
2.3.9	Locação de Veículos	R\$ (585,68)	R\$ (1.215,88)	R\$ (589,94)	R\$ (660,11)	R\$ (636,35)	-R\$ 723,67	-R\$ 15.441,70
2.3.10	Consultoria	R\$ (323,85)	R\$ (368,59)	R\$ (2.956,81)	R\$ (4.488,21)	R\$ (68,57)	-R\$ 89,34	-R\$ 16.241,22
Subtotal		R\$ (53.175,32)	R\$ (53.871,47)	R\$ (51.187,83)	R\$ (51.570,87)	R\$ (53.343,56)	R\$ (52.970,29)	cc

1	RECEITAS	Mês 16	Mês 17	Mês 18	Mês 19	Mês 20	Mês 21	c
2.4	Despesas Gerais - Não Operacionais	Julho/22	Agosto/22	Setembro/22	Outubro/22	Novembro/22	Dezembro/22	TOTAL MESES
2.4.1	Aluguel	R\$ (44,33)	R\$ (51,29)	R\$ (42,96)	R\$ (42,96)	R\$ (41,74)	-R\$ 63,41	-R\$ 464,36
2.4.2	Material Odontológico	R\$ -	R\$ -	R\$ -	R\$ (7.373,00)	R\$ -	R\$ -	-R\$ 7.373,00
2.4.3	Telefone	R\$ (113,39)	R\$ (114,82)	R\$ (52,66)	R\$ (26,72)	R\$ (25,94)	-R\$ 90,62	-R\$ 2.100,71
2.4.4	Água e Esgoto	R\$ (8,94)	R\$ (4,47)	R\$ (5,47)	R\$ -	R\$ (8,97)	R\$ -	-R\$ 47,39
2.4.5	Luz	R\$ (38,11)	R\$ (8,71)	R\$ (7,15)	R\$ (11,20)	R\$ (13,36)	R\$ -	-R\$ 122,81
2.4.6	IPTU	R\$ -	R\$ -	R\$ -	R\$ -	R\$ -	R\$ -	R\$ -
2.4.7	Cartório	R\$ -	R\$ (440,32)	R\$ -	R\$ (2,24)	R\$ (19,81)	-R\$ 3,14	-R\$ 4.201,74
2.4.8	Correios	R\$ (4,64)	R\$ (2,28)	R\$ (3,01)	R\$ (3,37)	R\$ (4,86)	-R\$ 7,38	-R\$ 94,12
2.4.9	Material de Consumo, Copa e Cozinha, Limpeza	R\$ (190.332,75)	R\$ (37.820,04)	R\$ (81.855,95)	R\$ (85.777,51)	R\$ (73.812,84)	-R\$ 38.289,03	-R\$ 1.261.073,22
2.4.10	Material de Escritório	R\$ (720,41)	R\$ (149,73)	R\$ (11,31)	R\$ -	R\$ (2.774,77)	-R\$ 278,84	-R\$ 8.986,41
2.4.11	Instalações, Manutenção e Reparos	R\$ (19,40)	R\$ -	R\$ -	R\$ -	R\$ (16,15)	-R\$ 16,22	-R\$ 1.595,63
2.4.12	Tarifas bancárias	R\$ (875,20)	R\$ (525,80)	R\$ (388,18)	R\$ (394,85)	R\$ (323,65)	-R\$ 332,85	-R\$ 11.882,29
2.4.13	Outras Despesas Não-Operacionais	R\$ (4.855,49)	R\$ (2.621,28)	R\$ (1.729,22)	R\$ (31.613,45)	R\$ (1.733,09)	-R\$ 1.778,23	-R\$ 104.648,80
2.4.14	Pagamento indevido	R\$ -	R\$ (532,87)	R\$ -	R\$ (287,72)	R\$ -	R\$ -	-R\$ 295.262,07
2.4.15	Empréstimo concedido	R\$ -	R\$ -	R\$ -	R\$ -	R\$ -	R\$ -	R\$ -
2.4.16	Devolução de empréstimo recebido	R\$ -	R\$ -	R\$ -	R\$ -	R\$ -	R\$ -	R\$ -
2.4.17	Transferência entre Contas	R\$ (213.467,80)	R\$ (223.555,67)	R\$ (169.475,05)	R\$ (23.666,95)	R\$ (203.232,00)	-R\$ 261.233,87	-R\$ 2.090.824,93
Subtotal		R\$ (410.480,46)	R\$ (265.827,28)	R\$ (253.570,96)	R\$ (149.199,97)	R\$ (282.007,18)	R\$ (302.093,59)	R\$ (3.788.677,48)
2.5	Despesas Operacionais (Atividades relacionadas diretamente ao objeto)	Julho/22	Agosto/22	Setembro/22	Outubro/22	Novembro/22	Dezembro/22	TOTAL MESES
2.5.1	Capacitação	R\$ -	R\$ (7,41)	R\$ (7,18)	R\$ (6,98)	R\$ (6,98)	-R\$ 7,90	-R\$ 56,46
2.5.2	Eventos	R\$ -	R\$ -	R\$ -	R\$ -	R\$ -	R\$ -	R\$ -
2.5.3	Seminários	R\$ -	R\$ -	R\$ -	R\$ -	R\$ -	R\$ -	R\$ -
2.5.4	Diárias	R\$ -	R\$ -	R\$ -	R\$ -	R\$ (5,76)	R\$ -	-R\$ 5,76
2.5.5	Passagens	R\$ -	R\$ -	R\$ -	R\$ -	R\$ (18,44)	R\$ -	-R\$ 18,44
2.5.6	Outras Despesas Operacionais	R\$ -	R\$ -	R\$ -	R\$ -	R\$ -	R\$ -	R\$ -
Subtotal		R\$ -	R\$ (7,41)	R\$ (7,18)	R\$ (6,98)	R\$ (31,18)	R\$ (7,90)	R\$ (80,66)
2.6	Aquisição de bens permanentes	Julho/22	Agosto/22	Setembro/22	Outubro/22	Novembro/22	Dezembro/22	TOTAL MESES
2.6.1	Informática	R\$ -	R\$ -	R\$ -	R\$ -	R\$ -	R\$ -	R\$ -
2.6.2	Mobiliário	R\$ -	R\$ -	R\$ -	R\$ -	R\$ -	R\$ -	R\$ -
2.6.3	Equipamentos	R\$ -	R\$ -	R\$ -	R\$ -	R\$ -	R\$ -	-R\$ 21.190,00
2.6.4	Outros	R\$ -	R\$ -	R\$ -	R\$ -	R\$ -	R\$ -	R\$ -
Subtotal		R\$ -	R\$ -	R\$ -	R\$ -	R\$ -	R\$ -	R\$ (21.190,00)
(B) TOTAL DE DESPESAS NO PERÍODO		R\$ (1.140.346,11)	R\$ (937.603,00)	R\$ (823.003,21)	R\$ (687.962,38)	R\$ (946.592,87)	R\$ (1.163.498,67)	#VALOR!
SALDO DE RECURSOS NO PERÍODO (A-B)		R\$ (924.252,43)	R\$ 682.603,40	R\$ (652.033,17)	R\$ 733.242,77	R\$ (740.783,37)	R\$ (180.767,23)	#VALOR!
								#VALOR!
SALDO CONTA EXECUÇÃO + PROVISIONAMENTO		R\$ 143.921,25	R\$ 826.524,65	R\$ 174.491,48	R\$ 907.734,25	R\$ 166.950,88	R\$ (13.816,35)	#VALOR!
SALDO DE RECURSOS NO PERÍODO (A-B)		R\$ (924.252,43)	R\$ 682.603,40	R\$ (652.033,17)	R\$ 733.242,77	R\$ (740.783,37)	R\$ (180.767,23)	
SALDO INICIAL		R\$ 1.068.173,68	R\$ 143.921,25	R\$ 826.524,65	R\$ 174.491,48	R\$ 907.734,25	R\$ 166.950,88	

RELATÓRIO FINANCEIRO - HOSPITAL MUNICIPAL AURELINO

Responsável pela informação: Sílvia Haydée Melo Mato Palmi

DEMONSTRATIVO DETALHADO DAS RECEITAS E DESPESAS PERÍODO

		Janeiro/23	Fevereiro/23	Março/23	Abril/23	Maio/23	Junho/2023
1	RECEITAS	Mês 22	Mês 23	Mês 24	Mês 25	Mês 26	Mês 27
1.1	Repasse parcela do contrato de gestão	R\$ 696.999,36	R\$ 696.999,36	R\$ 794.437,38	R\$ 728.974,44	R\$ 728.974,44	R\$ 1.457.948,88
1.2	Rendimentos de aplicações financeiras	R\$ 1.248,47	R\$ 593,81	R\$ 1.579,72	R\$ 2.207,36	R\$ 2.640,40	R\$ 3.815,06
1.3	Outras receitas	R\$ -	R\$ -	R\$ -	R\$ -	R\$ -	R\$ -
1.4	Devolução de pagamento indevido	R\$ 306,03	R\$ -	R\$ 203,53	R\$ 265,61	R\$ 7,40	R\$ 7,74
1.5	Empréstimo recebido	R\$ -	R\$ -	R\$ -	R\$ -	R\$ -	R\$ -
1.6	Devolução de empréstimo concedido	R\$ -	R\$ -	R\$ -	R\$ -	R\$ -	R\$ -
1.7	Transferência entre Contas	R\$ 125.783,14	R\$ 26.940,99	R\$ -	R\$ -	R\$ -	R\$ -
(A) TOTAL DE RECEITAS NO PERÍODO		R\$ 824.337,00	R\$ 724.534,16	R\$ 796.220,63	R\$ 731.447,41	R\$ 731.622,24	R\$ 1.461.771,68
2	DESPESAS	Janeiro/23	Fevereiro/23	Março/23	Abril/23	Maio/23	Junho/2023
2.1	Gastos com pessoal (pessoa física)	Mês 22	Mês 23	Mês 24	Mês 25	Mês 26	Mês 27
2.1.1	Salários	R\$ (323.105,57)	R\$ (304.798,27)	R\$ (329.191,91)	R\$ (333.035,29)	R\$ (331.333,70)	R\$ (299.462,54)
2.1.2	Vale transporte	R\$ (1.681,30)	R\$ (1.491,05)	R\$ (1.484,59)	R\$ (1.812,80)	R\$ (1.777,42)	R\$ (471,79)
2.1.3	Vale Alimentação	R\$ (1.504,80)	R\$ (1.059,30)	R\$ (1.593,90)	R\$ (1.158,30)	R\$ (1.415,70)	R\$ (1.455,30)
2.1.4	Pagamento a autônomos (RPA)	R\$ (28.692,24)	R\$ (36.997,20)	R\$ (35.580,32)	R\$ (19.368,42)	R\$ (19.700,78)	R\$ (36.845,52)
2.1.5	Estagiários	R\$ -	R\$ -	R\$ -	R\$ -	R\$ -	R\$ -
2.1.6	INSS - Patronal	R\$ (15.270,58)	R\$ (12.548,72)	R\$ (10.490,43)	R\$ (22.430,76)	R\$ (23.700,53)	R\$ (22.427,96)
2.1.7	FGTS	R\$ (2.131,71)	R\$ (37.330,70)	R\$ (35.740,35)	R\$ (36.794,26)	R\$ (36.014,96)	R\$ (34.434,26)
2.1.8	PIS sobre folha de pagamento	R\$ (6.899,31)	R\$ (4.667,66)	R\$ (4.490,75)	R\$ (4.607,17)	R\$ (4.501,84)	R\$ (4.304,33)
2.1.9	Benefícios	R\$ -	R\$ -	R\$ -	R\$ -	R\$ -	R\$ -
2.1.10	Outros gastos com pessoal	R\$ -	R\$ (14.939,74)	R\$ -	R\$ -	R\$ -	R\$ -
2.1.11	IRRF sobre folha de pagamento	R\$ (113.680,55)	R\$ (63.662,91)	R\$ (54.927,06)	R\$ (63.270,15)	R\$ (57.228,11)	R\$ (63.672,68)
Subtotal		R\$ (492.966,06)	R\$ (477.495,55)	R\$ (473.499,31)	R\$ (482.477,15)	R\$ (475.673,04)	R\$ (463.074,38)
2.2	Despesas com Provisionamentos	Janeiro/23	Fevereiro/23	Março/23	Abril/23	Maio/23	Junho/2023
2.2.1	Despesas com provisão para 13º Salário	R\$ (51.774,79)	R\$ (10,58)	R\$ (11,27)	R\$ (22,53)	R\$ -	R\$ -
2.2.2	Despesas com provisão para Férias	R\$ (23.211,10)	R\$ (30.071,31)	R\$ (26.322,07)	R\$ (49.101,81)	R\$ (15.551,93)	R\$ (45.141,87)
2.2.3	Rescisão contratual/ Multa FGTS	R\$ (17.107,36)	R\$ (7.080,43)	R\$ (3.889,13)	R\$ -	R\$ -	R\$ (9.880,50)
2.2.4	Outras despesas com provisionamento (especificar)	R\$ -	R\$ -	R\$ (990,04)	R\$ -	R\$ -	R\$ -
Subtotal		R\$ (92.093,25)	R\$ (37.162,32)	R\$ (31.212,51)	R\$ (49.124,34)	R\$ (15.551,93)	R\$ (55.022,37)
2.3	Serviços Tomados (Pessoa Jurídica)	Janeiro/23	Fevereiro/23	Março/23	Abril/23	Maio/23	Junho/2023
2.3.1	Auditoria externa	R\$ -	R\$ -	R\$ -	R\$ -	R\$ -	R\$ -
2.3.2	Serviços Gráficos	R\$ -	R\$ (16,21)	R\$ (19,05)	R\$ -	R\$ (27,21)	R\$ -
2.3.3	Assessoria Jurídica	R\$ (1.677,72)	R\$ (1.677,72)	R\$ (1.824,27)	R\$ (1.864,24)	R\$ (1.819,74)	R\$ (1.715,55)
2.3.4	Serviços de Lavanderia	R\$ -	R\$ -	R\$ -	R\$ -	R\$ -	R\$ -
2.3.5	Serviços de Vigilância	R\$ -	R\$ -	R\$ -	R\$ -	R\$ -	R\$ -
2.3.6	Serviços de Limpeza e Conservação	R\$ -	R\$ -	R\$ (2.750,00)	R\$ -	R\$ -	R\$ -
2.3.7	Serviços de Informática	R\$ (906,41)	R\$ (655,64)	R\$ (760,04)	R\$ (463,38)	R\$ (793,11)	R\$ (710,85)
2.3.8	Outros serviços terceirizados	R\$ (40.692,41)	R\$ (62.860,59)	R\$ (51.019,34)	R\$ (73.068,14)	R\$ (63.846,22)	R\$ (85.687,19)
2.3.9	Locação de Veículos	R\$ (701,95)	R\$ (643,08)	R\$ (661,58)	R\$ (609,86)	R\$ (703,88)	R\$ (668,26)
2.3.10	Consultoria	R\$ (257,21)	R\$ (371,16)	R\$ (101,37)	R\$ (134,41)	R\$ (450,42)	R\$ (152,95)
Subtotal		R\$ (44.235,70)	R\$ (66.224,40)	R\$ (57.135,65)	R\$ (76.140,03)	R\$ (67.640,58)	R\$ (88.934,80)

		Mês 22	Mês 23	Mês 24	Mês 25	Mês 26	Mês 27
2.4	Despesas Gerais - Não Operacionais	Janeiro/23	Fevereiro/23	Março/23	Abril/23	Maió/23	Junho/2023
2.4.1	Aluguel	R\$ -	R\$ (46,49)	R\$ (49,45)	R\$ (50,54)	R\$ (50,54)	R\$ -
2.4.2	Material Odontológico	R\$ -	R\$ -	R\$ -	R\$ -	R\$ -	R\$ -
2.4.3	Telefone	R\$ (91,64)	R\$ (88,70)	R\$ (92,53)	R\$ (94,86)	R\$ (92,32)	R\$ (84,21)
2.4.4	Água e Esgoto	R\$ (5,66)	R\$ -	R\$ (5,20)	R\$ -	R\$ -	R\$ -
2.4.5	Luz	R\$ (11,24)	R\$ (15,23)	R\$ -	R\$ -	R\$ -	R\$ -
2.4.6	IPTU	R\$ -	R\$ -	R\$ -	R\$ -	R\$ -	R\$ -
2.4.7	Cartório	R\$ (122,06)	R\$ (199,69)	R\$ (260,22)	R\$ (40,20)	R\$ (327,87)	R\$ -
2.4.8	Correios	R\$ (5,22)	R\$ (4,46)	R\$ (6,78)	R\$ (6,18)	R\$ (3,87)	R\$ (3,37)
2.4.9	Material de Consumo, Copa e Cozinha, Limpeza	R\$ (66.795,74)	R\$ (49.379,77)	R\$ (48.358,61)	R\$ (35.924,59)	R\$ (23.500,38)	R\$ (107.856,57)
2.4.10	Material de Escritório	R\$ (42,76)	R\$ (157,49)	R\$ (31,09)	R\$ (32,80)	R\$ (826,26)	R\$ (93,29)
2.4.11	Instalações, Manutenção e Reparos	R\$ (16,96)	R\$ -	R\$ -	R\$ (3,17)	R\$ (45,28)	R\$ (69,99)
2.4.12	Tarifas bancárias	R\$ (320,00)	R\$ (459,40)	R\$ (342,80)	R\$ (239,85)	R\$ (253,40)	R\$ (168,10)
2.4.13	Outras Despesas Não-Operacionais	R\$ (1.759,83)	R\$ (44.216,72)	R\$ (10.172,92)	R\$ (10.030,24)	R\$ (4.598,03)	R\$ (1.730,20)
2.4.14	Pagamento indevido	R\$ -	R\$ -	R\$ (265,61)	R\$ -	R\$ -	R\$ (1,38)
2.4.15	Empréstimo concedido	R\$ -	R\$ -	R\$ -	R\$ -	R\$ -	R\$ -
2.4.16	Devolução de empréstimo recebido	R\$ -	R\$ -	R\$ -	R\$ -	R\$ -	R\$ -
2.4.17	Transferência entre Contas	R\$ (125.783,14)	R\$ (26.940,99)	R\$ -	R\$ -	R\$ -	R\$ -
Subtotal		R\$ (194.954,25)	R\$ (121.508,94)	R\$ (59.585,21)	R\$ (46.422,43)	R\$ (29.697,95)	R\$ (110.007,11)
2.5	Despesas Operacionais (Atividades relacionadas diretamente ao objeto)	Janeiro/23	Fevereiro/23	Março/23	Abril/23	Maió/23	Junho/2023
2.5.1	Capacitação	R\$ (7,72)	R\$ -	R\$ -	R\$ (7,77)	R\$ (0,39)	R\$ -
2.5.2	Eventos	R\$ -	R\$ -	R\$ -	R\$ -	R\$ -	R\$ -
2.5.3	Seminários	R\$ -	R\$ -	R\$ -	R\$ -	R\$ -	R\$ -
2.5.4	Diárias	R\$ -	R\$ -	R\$ -	R\$ -	R\$ -	R\$ -
2.5.5	Passagens	R\$ -	R\$ -	R\$ -	R\$ -	R\$ -	R\$ -
2.5.6	Outras Despesas Operacionais	R\$ -	R\$ -	R\$ -	R\$ -	R\$ -	R\$ -
Subtotal		R\$ (7,72)	R\$ -	R\$ -	R\$ (7,77)	R\$ (0,39)	R\$ -
2.6	Aquisição de bens permanentes	Janeiro/23	Fevereiro/23	Março/23	Abril/23	Maió/23	Junho/2023
2.6.1	Informática	R\$ -	R\$ -	R\$ -	R\$ -	R\$ -	R\$ -
2.6.2	Mobiliário	R\$ -	R\$ -	R\$ -	R\$ -	R\$ -	R\$ -
2.6.3	Equipamentos	R\$ (6.510,00)	R\$ -	R\$ -	R\$ (5.250,00)	R\$ (7.000,00)	R\$ -
2.6.4	Outros	R\$ -	R\$ -	R\$ -	R\$ -	R\$ -	R\$ -
Subtotal		R\$ (6.510,00)	R\$ -	R\$ -	R\$ (5.250,00)	R\$ (7.000,00)	R\$ -
(B) TOTAL DE DESPESAS NO PERÍODO		R\$ (830.766,98)	R\$ (702.391,21)	R\$ (621.432,68)	R\$ (659.421,72)	R\$ (595.563,89)	R\$ (717.038,66)
SALDO DE RECURSOS NO PERÍODO (A-B)		R\$ (6.429,98)	R\$ 22.142,95	R\$ 174.787,95	R\$ 72.025,69	R\$ 136.058,35	R\$ 744.733,02
	SALDO CONTA EXECUÇÃO + PROVISIONAMENTO	R\$ (20.246,33)	R\$ 1.896,62	R\$ 176.684,57	R\$ (477.264,18)	R\$ (341.205,83)	R\$ 403.527,19
	SALDO DE RECURSOS NO PERÍODO (A-B)	R\$ (6.429,98)	R\$ 22.142,95	R\$ 174.787,95	R\$ (653.948,75)	R\$ 136.058,35	R\$ 744.733,02
	SALDO INICIAL	R\$ (13.816,35)	R\$ (20.246,33)	R\$ 1.896,62	R\$ 176.684,57	R\$ (477.264,18)	R\$ (341.205,83)

		Julho/2023	Agosto/2023	Setembro-23	Outubro-23	Novembro-23	Dezembro -23	TOTAL MESES
1	RECEITAS	Mês 28	Mês 29	Mês 30	Mês 31	Mês 32	Mês 33	TOTAL MESES
1.1	Repasse parcela do contrato de gestão	R\$ -	R\$ 728.974,44	R\$ 1.457.948,88	R\$ -	R\$ 934.840,46	R\$ 1.562.957,79	R\$ 24.148.568,70
1.2	Rendimentos de aplicações financeiras	R\$ 3.897,16	R\$ 4.852,19	R\$ 4.735,68	R\$ 6.277,59	R\$ 5.071,43	R\$ 6.394,62	R\$ 69.631,20
1.3	Outras receitas	R\$ -	R\$ -	R\$ -	R\$ -	R\$ -	R\$ -	R\$ 144.754,37
1.4	Devolução de pagamento indevido	R\$ 138,93	R\$ 11,91	R\$ 409,37	R\$ 747,17	R\$ -	R\$ 93,65	R\$ 241.789,99
1.5	Empréstimo recebido	R\$ -	R\$ -	R\$ -	R\$ -	R\$ -	R\$ -	R\$ -
1.6	Devolução de empréstimo concedido	R\$ -	R\$ -	R\$ -	R\$ -	R\$ -	R\$ -	R\$ -
1.7	Transferência entre Contas	R\$ -	R\$ -	R\$ -	R\$ -	R\$ -	R\$ -	R\$ 2.914.510,92
(A) TOTAL DE RECEITAS NO PERÍODO		R\$ 4.036,09	R\$ 733.838,54	R\$ 1.463.093,93	R\$ 7.024,76	R\$ 939.911,89	R\$ 1.569.446,06	R\$ 27.519.255,18
2	DESPESAS	Julho/2023	Agosto/2023	Setembro-23	Outubro-23	Novembro-23	Dezembro-23	TOTAL MESES
2.1	Gastos com pessoal (pessoa física)	Mês 28	Mês 29	Mês 30	Mês 31	Mês 32	Mês 33	
2.1.1	Salários	R\$ (330.299,89)	R\$ (338.383,60)	R\$ (336.178,20)	R\$ (325.837,39)	R\$ (433.672,56)	R\$ (330.322,51)	R\$ (10.738.511,66)
2.1.2	Vale transporte	R\$ (1.026,99)	R\$ (2.566,75)	R\$ (981,00)	R\$ (889,50)	R\$ (936,00)	R\$ (1.052,30)	R\$ (62.628,37)
2.1.3	Vale Alimentação	R\$ (623,70)	R\$ (1.519,85)	R\$ (524,55)	R\$ (820,45)	R\$ (1.573,65)	R\$ (15.287,70)	R\$ (65.260,41)
2.1.4	Pagamento a autônomos (RPA)	R\$ (6.798,80)	R\$ (16.482,32)	R\$ (8.232,00)	R\$ (18.311,92)	R\$ (39.155,80)	R\$ (17.884,28)	R\$ (885.323,34)
2.1.5	Estagiários	R\$ -	R\$ -	R\$ -	R\$ -	R\$ -	R\$ -	R\$ -
2.1.6	INSS - Patronal	R\$ (29.676,35)	R\$ (24.567,18)	R\$ (25.848,10)	R\$ (21.538,29)	R\$ (27.958,52)	R\$ (71.909,85)	R\$ (903.793,04)
2.1.7	FGTS	R\$ (34.799,20)	R\$ (37.483,89)	R\$ (35.414,92)	R\$ (36.817,01)	R\$ (37.527,63)	R\$ (60.378,29)	R\$ (1.145.156,51)
2.1.8	PIS sobre folha de pagamento	R\$ (5.765,16)	R\$ (4.793,80)	R\$ (4.426,88)	R\$ (3.418,59)	R\$ (3.455,72)	R\$ (6.530,24)	R\$ (153.553,57)
2.1.9	Benefícios	R\$ -	R\$ -	R\$ -	R\$ (381,89)	R\$ (1.110,61)	R\$ (1.110,61)	R\$ (43.185,45)
2.1.10	Outros gastos com pessoal	R\$ (16.484,95)	R\$ (2.191,97)	R\$ (835,94)	R\$ (835,94)	R\$ (4.214,88)	R\$ -	R\$ (315.499,99)
2.1.11	IRRF sobre folha de pagamento	R\$ (56.949,76)	R\$ (51.596,02)	R\$ (59.726,55)	R\$ (62.177,94)	R\$ (49.909,15)	R\$ (84.276,77)	R\$ (1.893.178,63)
Subtotal		R\$ (482.424,80)	R\$ (479.585,38)	R\$ (472.168,14)	R\$ (471.028,92)	R\$ (599.514,52)	R\$ (588.752,55)	R\$ (16.206.090,97)
2.2	Despesas com Provisionamentos	Julho/2023	Agosto/2023	Setembro-23	Outubro-23	Novembro-23	Dezembro-23	TOTAL MESES
2.2.1	Despesas com provisão para 13º Salário	R\$ (152,84)	R\$ (866,63)	R\$ -	R\$ -	R\$ (141.603,83)	R\$ (185.188,18)	R\$ (1.003.908,88)
2.2.2	Despesas com provisão para Férias	R\$ (21.039,66)	R\$ (49.000,25)	R\$ (64.239,11)	R\$ (14.701,88)	R\$ (5.800,83)	R\$ (32.729,94)	R\$ (954.542,94)
2.2.3	Rescisão contratual/ Multa FGTS	R\$ (8.898,46)	R\$ -	R\$ -	R\$ (5.598,98)	R\$ (74.666,69)	R\$ (5.443,58)	R\$ (711.914,44)
2.2.4	Outras despesas com provisionamento (especificar)	R\$ -	R\$ -	R\$ -	R\$ -	R\$ -	R\$ -	R\$ (15.926,31)
Subtotal		R\$ (30.090,96)	R\$ (49.866,88)	R\$ (64.239,11)	R\$ (20.300,86)	R\$ (222.071,35)	R\$ (223.361,70)	R\$ (2.686.292,57)
2.3	Serviços Tomados (Pessoa Jurídica)	Julho/2023	Agosto/2023	Setembro-23	Outubro-23	Novembro-23	Dezembro-23	TOTAL MESES
2.3.1	Auditoria externa	R\$ -	R\$ -	R\$ -	R\$ -	R\$ -	R\$ -	R\$ -
2.3.2	Serviços Gráficos	R\$ -	R\$ (19,90)	R\$ (11,50)	R\$ -	R\$ -	R\$ -	R\$ (189,95)
2.3.3	Assessoria Jurídica	R\$ (1.815,36)	R\$ (1.626,72)	R\$ (1.742,13)	R\$ (1.732,31)	R\$ (1.732,31)	R\$ (1.702,65)	R\$ (49.183,15)
2.3.4	Serviços de Lavanderia	R\$ -	R\$ -	R\$ -	R\$ -	R\$ -	R\$ -	R\$ -
2.3.5	Serviços de Vigilância	R\$ -	R\$ -	R\$ -	R\$ -	R\$ -	R\$ -	R\$ (6,89)
2.3.6	Serviços de Limpeza e Conservação	R\$ -	R\$ -	R\$ -	R\$ -	R\$ -	R\$ -	R\$ (2.777,75)
2.3.7	Serviços de Informática	R\$ (897,55)	R\$ (667,37)	R\$ (470,89)	R\$ (776,61)	R\$ (645,16)	R\$ (616,86)	R\$ (24.069,96)
2.3.8	Outros serviços terceirizados	R\$ (69.373,96)	R\$ (66.867,01)	R\$ (71.890,80)	R\$ (61.695,25)	R\$ (59.786,04)	R\$ (60.343,36)	R\$ (2.236.974,10)
2.3.9	Locação de Veículos	R\$ (593,52)	R\$ (643,26)	R\$ (653,24)	R\$ (650,83)	R\$ (598,84)	R\$ (708,68)	R\$ (23.278,68)
2.3.10	Consultoria	R\$ (195,58)	R\$ (178,11)	R\$ (191,28)	R\$ (112,57)	R\$ (195,46)	R\$ (127,91)	R\$ (18.709,09)
Subtotal		R\$ (72.875,97)	R\$ (70.002,37)	R\$ (74.959,84)	R\$ (64.967,57)	R\$ (62.957,81)	R\$ (63.499,46)	R\$ (2.355.189,57)

2.4	Despesas Gerais - Não Operacionais	Julho/2023	Agosto/2023	Setembro-23	Outubro-23	Novembro-23	Dezembro-23
2.4.1	Aluguel	R\$ (46,51)	R\$ -	R\$ -	R\$ -	R\$ -	R\$ -
2.4.2	Material Odontológico	R\$ -	R\$ -	R\$ -	R\$ -	R\$ -	R\$ -
2.4.3	Telefone	R\$ (88,85)	R\$ (79,87)	R\$ (85,53)	R\$ (87,91)	R\$ (87,06)	R\$ (2,75)
2.4.4	Água e Esgoto	R\$ -	R\$ -	R\$ -	R\$ -	R\$ -	R\$ (5,35)
2.4.5	Luz	R\$ -	R\$ -	R\$ -	R\$ -	R\$ -	R\$ -
2.4.6	IPTU	R\$ -	R\$ -	R\$ -	R\$ -	R\$ -	R\$ -
2.4.7	Cartório	R\$ (281,72)	R\$ (12,79)	R\$ (213,42)	R\$ -	R\$ (324,69)	R\$ (2,69)
2.4.8	Correios	R\$ (4,37)	R\$ (2,83)	R\$ (3,80)	R\$ -	R\$ (8,85)	R\$ (3,32)
2.4.9	Material de Consumo, Copa e Cozinha, Limpeza	R\$ (53.318,17)	R\$ (78.758,76)	R\$ (14.843,95)	R\$ (48.693,88)	R\$ (19.080,67)	R\$ (58.074,32)
2.4.10	Material de Escritório	R\$ (780,42)	R\$ (38,76)	R\$ (23,83)	R\$ -	R\$ (520,00)	R\$ (535,00)
2.4.11	Instalações, Manutenção e Reparos	R\$ (12,67)	R\$ (1,31)	R\$ (9,06)	R\$ (5,21)	R\$ (4,03)	R\$ -
2.4.12	Tarifas bancárias	R\$ (130,90)	R\$ (118,00)	R\$ (116,70)	R\$ (81,70)	R\$ (127,80)	R\$ (124,45)
2.4.13	Outras Despesas Não-Operacionais	R\$ (2.960,00)	R\$ (99.335,48)	R\$ (7.657,69)	R\$ (1.761,24)	R\$ (1.824,62)	R\$ (1.700,00)
2.4.14	Pagamento indevido	R\$ 0,00	R\$ -	R\$ (637,84)	R\$ (113,11)	R\$ -	R\$ (616,37)
2.4.15	Empréstimo concedido	R\$ -	R\$ -	R\$ -	R\$ -	R\$ -	R\$ -
2.4.16	Devolução de empréstimo recebido	R\$ -	R\$ -	R\$ -	R\$ -	R\$ -	R\$ -
2.4.17	Transferência entre Contas	R\$ -	R\$ -	R\$ -	R\$ -	R\$ -	R\$ -
Subtotal		R\$ (57.623,61)	R\$ (178.347,80)	R\$ (23.591,82)	R\$ (50.743,05)	R\$ (21.977,72)	R\$ (61.064,25)
2.5	Despesas Operacionais (Atividades relacionadas diretamente ao objeto)	Julho/2023	Agosto/2023	Setembro-23	Outubro-23	Novembro-23	Dezembro-23
2.5.1	Capacitação	R\$ -	R\$ (16,33)	R\$ -	R\$ -	R\$ -	R\$ -
2.5.2	Eventos	R\$ -	R\$ -	R\$ -	R\$ -	R\$ -	R\$ -
2.5.3	Seminários	R\$ -	R\$ -	R\$ -	R\$ -	R\$ -	R\$ -
2.5.4	Diárias	R\$ -	R\$ -	R\$ -	R\$ -	R\$ -	R\$ -
2.5.5	Passagens	R\$ -	R\$ -	R\$ -	R\$ -	R\$ -	R\$ -
2.5.6	Outras Despesas Operacionais	R\$ -	R\$ -	R\$ -	R\$ -	R\$ -	R\$ -
Subtotal		R\$ -	R\$ (16,33)	R\$ -	R\$ -	R\$ -	R\$ -
2.6	Aquisição de bens permanentes	Julho/2023	Agosto/2023	Setembro-23	Outubro-23	Novembro-23	Dezembro-23
2.6.1	Informática	R\$ -	R\$ -	R\$ -	R\$ -	R\$ -	R\$ -
2.6.2	Mobiliário	R\$ -	R\$ -	R\$ -	R\$ -	R\$ -	R\$ -
2.6.3	Equipamentos	R\$ (7.000,00)	R\$ -	R\$ (12.250,00)	R\$ -	R\$ -	R\$ -
2.6.4	Outros	R\$ -	R\$ -	R\$ -	R\$ -	R\$ -	R\$ -
Subtotal		R\$ (7.000,00)	R\$ -	R\$ (12.250,00)	R\$ -	R\$ -	R\$ -
(B) TOTAL DE DESPESAS NO PERÍODO		R\$ (650.015,34)	R\$ (777.818,76)	R\$ (647.208,91)	R\$ (607.040,40)	R\$ (906.521,40)	R\$ (936.677,96)
SALDO DE RECURSOS NO PERÍODO (A-B)		R\$ (645.979,25)	R\$ (43.980,22)	R\$ 815.885,02	R\$ (600.015,64)	R\$ 33.390,49	R\$ 632.768,10
SALDO CONTA EXECUÇÃO + PROVISIONAMENTO		R\$ (242.452,06)	R\$ (286.432,28)	R\$ 529.452,74	R\$ (70.562,90)	R\$ (37.172,41)	R\$ 595.595,69
SALDO DE RECURSOS NO PERÍODO (A-B)		R\$ (645.979,25)	R\$ (43.980,22)	R\$ 815.885,02	R\$ (600.015,64)	R\$ 33.390,49	R\$ 632.768,10
SALDO INICIAL		R\$ 403.527,19	R\$ (242.452,06)	R\$ (286.432,28)	R\$ 529.452,74	R\$ (70.562,90)	R\$ (37.172,41)

		Janeiro -24	Fevereiro -24	Março -24	Abril -24	Maio -24	Junho -24
1	RECEITAS	Mês 34	Mês 35	Mês 36	Mês 37	Mês 38	Mês 39
1.1	Repasse parcela do contrato de gestão	R\$ -	R\$ 728.974,44	R\$ 1.527.954,82	R\$ 763.977,41	R\$ 728.974,44	R\$ 70.005,94
1.2	Rendimentos de aplicações financeiras	R\$ 6.194,73	R\$ 5.279,12	R\$ 5.712,58	R\$ 7.135,07	R\$ 4.927,79	R\$ 7.681,17
1.3	Outras receitas	R\$ -	R\$ -	R\$ -	R\$ -	R\$ -	R\$ -
1.4	Devolução de pagamento indevido	R\$ 290.434,92	R\$ 423,74	R\$ 2.047,41	R\$ 8.902,81	R\$ 1,63	R\$ 37.100,16
1.5	Empréstimo recebido	R\$ -	R\$ -	R\$ -	R\$ -	R\$ -	R\$ -
1.6	Devolução de empréstimo concedido	R\$ -	R\$ -	R\$ -	R\$ -	R\$ -	R\$ -
1.7	Transferência entre Contas	R\$ -	R\$ -	R\$ -	R\$ -	R\$ -	R\$ -
(A) TOTAL DE RECEITAS NO PERÍODO		R\$ 296.629,65	R\$ 734.677,30	R\$ 1.535.714,81	R\$ 780.015,29	R\$ 733.903,86	R\$ 114.787,27
2	DESPESAS	Janeiro-24	Fevereiro-24	Março-24	Abril-24	Maio-24	Junho -24
2.1	Gastos com pessoal (pessoa física)	Mês 34	Mês 35	Mês 36	Mês 37	Mês 38	Mês 39
2.1.1	Salários	R\$ (692.619,76)	R\$ (322.192,22)	R\$ (369.618,06)	R\$ (315.215,36)	R\$ (349.089,39)	R\$ (359.943,87)
2.1.2	Vale transporte	R\$ (936,00)	R\$ (936,00)	R\$ (1.695,86)	R\$ (1.715,40)	R\$ (1.501,50)	R\$ (1.139,00)
2.1.3	Vale Alimentação	R\$ (780,10)	R\$ (807,00)	R\$ (1.412,25)	R\$ (1.156,70)	R\$ (1.318,10)	R\$ (954,95)
2.1.4	Pagamento a autônomos (RPA)	R\$ (7.837,40)	R\$ (14.414,74)	R\$ (28.302,25)	R\$ (30.891,96)	R\$ (38.761,50)	R\$ (26.360,60)
2.1.5	Estagiários	R\$ -	R\$ -	R\$ -	R\$ -	R\$ -	R\$ -
2.1.6	INSS - Patronal	R\$ (28.302,29)	R\$ (42.850,68)	R\$ (32.489,05)	R\$ (37.288,75)	R\$ (26.939,21)	R\$ (28.770,81)
2.1.7	FGTS	R\$ (54.842,42)	R\$ (42.177,40)	R\$ (34.881,99)	R\$ (42.455,88)	R\$ (35.112,79)	R\$ (35.997,04)
2.1.8	PIS sobre folha de pagamento	R\$ (6.415,59)	R\$ (5.248,71)	R\$ (4.336,69)	R\$ (5.293,90)	R\$ (4.490,93)	R\$ (4.444,84)
2.1.9	Benefícios	R\$ (23.779,51)	R\$ (1.110,61)	R\$ (1.110,61)	R\$ (1.184,14)	R\$ (1.110,61)	R\$ (1.110,61)
2.1.10	Outros gastos com pessoal	R\$ (818,88)	R\$ (801,82)	R\$ (1.391,77)	R\$ (3.246,27)	R\$ (1.589,65)	R\$ (7.395,45)
2.1.11	IRRF sobre folha de pagamento	R\$ (102.846,18)	R\$ (69.326,69)	R\$ (53.107,28)	R\$ (54.796,88)	R\$ (51.907,23)	R\$ (54.610,01)
Subtotal		R\$ (919.178,13)	R\$ (499.865,87)	R\$ (528.345,81)	R\$ (493.245,24)	R\$ (511.820,91)	R\$ (520.727,18)
2.2	Despesas com Provisionamentos	Janeiro-24	Fevereiro-24	Março-24	Abril-24	Maio-24	Junho -24
2.2.1	Despesas com provisão para 13º Salário	R\$ -	R\$ -	R\$ -	R\$ -	R\$ -	R\$ (140.409,46)
2.2.2	Despesas com provisão para Férias	R\$ (35.654,65)	R\$ (44.389,88)	R\$ (28.131,35)	R\$ (17.347,12)	R\$ (31.787,78)	R\$ (48.396,58)
2.2.3	Rescisão contratual/ Multa FGTS	R\$ -	R\$ (9.642,94)	R\$ (21.689,17)	R\$ (58.091,09)	R\$ -	R\$ (30.560,26)
2.2.4	Outras despesas com provisionamento (especificar)	R\$ -	R\$ -	R\$ -	R\$ -	R\$ -	R\$ -
Subtotal		R\$ (35.654,65)	R\$ (54.032,82)	R\$ (49.820,52)	R\$ (75.438,21)	R\$ (31.787,78)	R\$ (219.366,30)
2.3	Serviços Tomados (Pessoa Jurídica)	Janeiro-24	Fevereiro-24	Março-24	Abril-24	Maio-24	Junho -24
2.3.1	Auditoria externa	R\$ -	R\$ -	R\$ -	R\$ -	R\$ -	R\$ -
2.3.2	Serviços Gráficos	R\$ -	R\$ (7,18)	R\$ -	R\$ -	R\$ (19,79)	R\$ -
2.3.3	Assessoria Jurídica	R\$ (1.488,25)	R\$ (1.420,83)	R\$ (1.403,76)	R\$ (1.498,98)	R\$ (1.407,68)	R\$ (1.411,30)
2.3.4	Serviços de Lavanderia	R\$ -	R\$ -	R\$ -	R\$ -	R\$ -	R\$ -
2.3.5	Serviços de Vigilância	R\$ -	R\$ -	R\$ -	R\$ -	R\$ -	R\$ -
2.3.6	Serviços de Limpeza e Conservação	R\$ -	R\$ -	R\$ -	R\$ -	R\$ -	R\$ -
2.3.7	Serviços de Informática	R\$ (749,88)	R\$ (474,52)	R\$ (11.801,32)	R\$ (9.987,03)	R\$ (10.512,75)	R\$ (9.859,27)
2.3.8	Outros serviços terceirizados	R\$ (56.971,92)	R\$ (57.387,96)	R\$ (80.832,71)	R\$ (52.409,17)	R\$ (54.186,22)	R\$ (58.016,58)
2.3.9	Locação de Veículos	R\$ (499,73)	R\$ -	R\$ (594,78)	R\$ (622,52)	R\$ (1.751,51)	R\$ (1.583,63)
2.3.10	Consultoria	R\$ (112,15)	R\$ (49,49)	R\$ (49,80)	R\$ (109,35)	R\$ (106,04)	R\$ (162,51)
Subtotal		R\$ (59.821,93)	R\$ (59.339,98)	R\$ (94.682,37)	R\$ (64.627,05)	R\$ (67.983,99)	R\$ (71.033,29)

2.4	Despesas Gerais - Não Operacionais	Janeiro-24	Fevereiro-24	Março-24	Abril-24	Maió-24	Junho -24
2.4.1	Aluguel	R\$ -	R\$ -	R\$ -	R\$ -	R\$ -	R\$ -
2.4.2	Material Odontológico	R\$ -	R\$ -	R\$ -	R\$ -	R\$ -	R\$ -
2.4.3	Telefone	R\$ (80,88)	R\$ (81,35)	R\$ -	R\$ (163,42)	R\$ (75,23)	R\$ (32,58)
2.4.4	Água e Esgoto	R\$ -	R\$ -	R\$ -	R\$ -	R\$ -	R\$ -
2.4.5	Luz	R\$ -	R\$ -	R\$ -	R\$ -	R\$ -	R\$ -
2.4.6	IPTU	R\$ -	R\$ -	R\$ -	R\$ -	R\$ -	R\$ -
2.4.7	Cartório	R\$ (350,28)	R\$ (1,61)	R\$ (8,73)	R\$ (535,41)	R\$ (77,36)	R\$ (9,99)
2.4.8	Correios	R\$ (3,57)	R\$ (4,81)	R\$ -	R\$ (5,67)	R\$ -	R\$ -
2.4.9	Material de Consumo, Copa e Cozinha, Limpeza	R\$ (20.815,59)	R\$ (82.715,85)	R\$ (64.574,38)	R\$ (69.527,01)	R\$ (150.877,81)	R\$ (43.166,51)
2.4.10	Material de Escritório	R\$ (117,68)	R\$ (658,00)	R\$ (20,18)	R\$ (18,69)	R\$ (326,28)	R\$ (1.177,48)
2.4.11	Instalações, Manutenção e Reparos	R\$ (124,99)	R\$ (101,15)	R\$ (9,61)	R\$ (35,34)	R\$ (64,21)	R\$ (76,08)
2.4.12	Tarifas bancárias	R\$ (137,25)	R\$ (235,10)	R\$ (327,90)	R\$ (339,30)	R\$ (312,10)	R\$ (323,25)
2.4.13	Outras Despesas Não-Operacionais	R\$ (1.707,02)	R\$ (1.703,55)	R\$ (1.705,39)	R\$ (2.456,60)	R\$ (1.701,65)	R\$ (3.217,37)
2.4.14	Pagamento indevido	R\$ -	R\$ (377,72)	R\$ (2.047,41)	R\$ (8.380,69)	R\$ (1,63)	R\$ (37.100,16)
2.4.15	Empréstimo concedido	R\$ -	R\$ -	R\$ -	R\$ -	R\$ -	R\$ -
2.4.16	Devolução de empréstimo recebido	R\$ -	R\$ -	R\$ -	R\$ -	R\$ -	R\$ -
2.4.17	Transferência entre Contas	R\$ -	R\$ -	R\$ -	R\$ -	R\$ -	R\$ -
Subtotal		R\$ (23.337,26)	R\$ (85.879,14)	R\$ (68.693,60)	R\$ (81.462,13)	R\$ (153.436,27)	R\$ (85.103,42)
2.5	Despesas Operacionais (Atividades relacionadas diretamente ao objeto)	Janeiro-24	Fevereiro-24	Março-24	Abril-24	Maió-24	Junho -24
2.5.1	Capacitação	R\$ -	R\$ -	R\$ -	R\$ -	R\$ -	R\$ -
2.5.2	Eventos	R\$ -	R\$ -	R\$ -	R\$ -	R\$ -	R\$ -
2.5.3	Seminários	R\$ -	R\$ -	R\$ -	R\$ -	R\$ -	R\$ -
2.5.4	Diárias	R\$ -	R\$ -	R\$ -	R\$ -	R\$ -	R\$ -
2.5.5	Passagens	R\$ -	R\$ -	R\$ -	R\$ -	R\$ -	R\$ -
2.5.6	Outras Despesas Operacionais	R\$ -	R\$ -	R\$ -	R\$ -	R\$ -	R\$ -
Subtotal		R\$ -	R\$ -	R\$ -	R\$ -	R\$ -	R\$ -
2.6	Aquisição de bens permanentes	Janeiro-24	Fevereiro-24	Março-24	Abril-24	Maió-24	Junho -24
2.6.1	Informática	R\$ -	R\$ -	R\$ -	R\$ -	R\$ -	R\$ -
2.6.2	Mobiliário	R\$ -	R\$ -	R\$ -	R\$ -	R\$ -	R\$ -
2.6.3	Equipamentos	R\$ -	R\$ -	R\$ -	R\$ -	R\$ -	R\$ -
2.6.4	Outros	R\$ -	R\$ -	R\$ -	R\$ -	R\$ -	R\$ -
Subtotal		R\$ -	R\$ -	R\$ -	R\$ -	R\$ -	R\$ -
(B) TOTAL DE DESPESAS NO PERÍODO		R\$ (1.037.991,97)	R\$ (699.117,81)	R\$ (741.542,30)	R\$ (714.772,63)	R\$ (765.028,95)	R\$ (896.230,19)
SALDO DE RECURSOS NO PERÍODO (A-B)		R\$ (741.362,32)	R\$ 35.559,49	R\$ 794.172,51	R\$ 65.242,66	R\$ (31.125,09)	R\$ (781.442,92)
SALDO CONTA EXECUÇÃO + PROVISIONAMENTO		R\$ (145.766,63)	R\$ (110.207,14)	R\$ 683.965,37	R\$ 749.208,03	R\$ 718.082,94	R\$ (63.359,98)
SALDO DE RECURSOS NO PERÍODO (A-B)		R\$ (741.362,32)	R\$ 35.559,49	R\$ 794.172,51	R\$ 65.242,66	R\$ (31.125,09)	R\$ (781.442,92)
SALDO INICIAL		R\$ 595.595,69	R\$ (145.766,63)	R\$ (110.207,14)	R\$ 683.965,37	R\$ 749.208,03	R\$ 718.082,94

		Julho -24	Agosto -24	Setembro -24	Outubro -24	Novembro -24	Dezembro -24
1	RECEITAS	Mês 40	Mês 41	Mês 42	Mês 43	Mês 44	Mês 45
1.1	Repasse parcela do contrato de gestão	R\$ 797.422,78	R\$ 728.974,44	R\$ 728.974,44	R\$ 1.556.727,39	R\$ -	R\$ 1.515.980,40
1.2	Rendimentos de aplicações financeiras	R\$ 6.489,22	R\$ 5.991,79	R\$ 6.373,85	R\$ 4.072,61	R\$ 2.512,43	R\$ 3.896,96
1.3	Outras receitas	R\$ -	R\$ -	R\$ 5.472,27	R\$ -	R\$ -	R\$ -
1.4	Devolução de pagamento indevido	R\$ 11.823,33	R\$ 253.683,19	R\$ 14,10	R\$ 10,88	R\$ -	R\$ -
1.5	Empréstimo recebido	R\$ -	R\$ -	R\$ -	R\$ -	R\$ -	R\$ -
1.6	Devolução de empréstimo concedido	R\$ -	R\$ -	R\$ -	R\$ -	R\$ -	R\$ 30.000,00
1.7	Transferência entre Contas	R\$ -	R\$ -	R\$ -	R\$ 414.611,78	R\$ -	R\$ 197.536,80
(A) TOTAL DE RECEITAS NO PERÍODO		R\$ 815.735,33	R\$ 988.649,42	R\$ 740.834,66	R\$ 1.975.422,66	R\$ 2.512,43	R\$ 1.747.414,16
2	DESPESAS	Julho -24	Agosto -24	Setembro -24	Outubro -24	Novembro -24	Dezembro -24
2.1	Gastos com pessoal (pessoa física)	Mês 40	Mês 41	Mês 42	Mês 43	Mês 44	Mês 45
2.1.1	Salários	R\$ (321.411,56)	R\$ (330.177,27)	R\$ (299.750,46)	R\$ (311.766,30)	R\$ (379.563,81)	R\$ (329.920,54)
2.1.2	Vale transporte	R\$ (1.639,60)	R\$ (1.559,60)	R\$ (1.675,80)	R\$ (1.443,40)	R\$ (1.581,50)	R\$ (1.590,11)
2.1.3	Vale Alimentação	R\$ (1.479,50)	R\$ (1.412,25)	R\$ (1.546,75)	R\$ (1.277,75)	R\$ (1.412,25)	R\$ (1.412,25)
2.1.4	Pagamento a autônomos (RPA)	R\$ (28.275,01)	R\$ (59.827,10)	R\$ (62.763,15)	R\$ (36.777,07)	R\$ (35.041,26)	R\$ (18.712,62)
2.1.5	Estagiários	R\$ -	R\$ -	R\$ -	R\$ -	R\$ -	R\$ -
2.1.6	INSS - Patronal	R\$ (30.697,90)	R\$ (24.143,62)	R\$ (29.247,31)	R\$ (24.767,81)	R\$ (25.027,17)	R\$ (34.702,79)
2.1.7	FGTS	R\$ (77.269,95)	R\$ (38.035,44)	R\$ (76.813,30)	R\$ (34.579,52)	R\$ (55.176,34)	R\$ (44.836,96)
2.1.8	PIS sobre folha de pagamento	R\$ (4.923,26)	R\$ (4.184,91)	R\$ (4.650,72)	R\$ (4.285,55)	R\$ (4.476,71)	R\$ (5.060,98)
2.1.9	Benefícios	R\$ (1.110,61)	R\$ (1.079,99)	R\$ -	R\$ -	R\$ -	R\$ -
2.1.10	Outros gastos com pessoal	R\$ (4.702,09)	R\$ (9.098,95)	R\$ (11.389,47)	R\$ (10.892,44)	R\$ (6.434,16)	R\$ (7.442,14)
2.1.11	IRRF sobre folha de pagamento	R\$ (61.080,47)	R\$ (50.558,68)	R\$ (53.541,97)	R\$ (52.617,04)	R\$ (50.379,03)	R\$ (63.185,93)
Subtotal		R\$ (532.589,95)	R\$ (520.077,81)	R\$ (541.378,93)	R\$ (478.406,88)	R\$ (559.092,23)	R\$ (506.864,32)
2.2	Despesas com Provisionamentos	Julho -24	Agosto -24	Setembro -24	Outubro -24	Novembro -24	Dezembro -24
2.2.1	Despesas com provisão para 13º Salário	R\$ -	R\$ -	R\$ -	R\$ -	R\$ (4.764,29)	R\$ (192.879,93)
2.2.2	Despesas com provisão para Férias	R\$ (30.548,85)	R\$ (37.743,88)	R\$ (40.433,35)	R\$ (14.064,31)	R\$ (3.834,25)	R\$ (18.231,99)
2.2.3	Rescisão contratual/ Multa FGTS	R\$ (49.659,18)	R\$ (87.280,40)	R\$ (28.010,30)	R\$ -	R\$ (26.590,22)	R\$ (6.833,13)
2.2.4	Outras despesas com provisionamento (especificar)	R\$ -	R\$ -	R\$ -	R\$ -	R\$ -	R\$ (197.536,80)
Subtotal		R\$ (80.208,03)	R\$ (125.024,28)	R\$ (68.443,65)	R\$ (14.064,31)	R\$ (35.188,76)	R\$ (415.481,85)
2.3	Serviços Tomados (Pessoa Jurídica)	Julho -24	Agosto -24	Setembro -24	Outubro -24	Novembro -24	Dezembro -24
2.3.1	Auditoria externa	R\$ -	R\$ -	R\$ -	R\$ -	R\$ -	R\$ -
2.3.2	Serviços Gráficos	R\$ (22,26)	R\$ -	R\$ (19,35)	R\$ -	R\$ -	R\$ -
2.3.3	Assessoria Jurídica	R\$ (1.383,56)	R\$ (1.505,30)	R\$ (1.450,51)	R\$ (1.448,00)	R\$ (1.426,29)	R\$ (1.308,08)
2.3.4	Serviços de Lavanderia	R\$ -	R\$ -	R\$ -	R\$ -	R\$ -	R\$ -
2.3.5	Serviços de Vigilância	R\$ -	R\$ -	R\$ -	R\$ -	R\$ -	R\$ -
2.3.6	Serviços de Limpeza e Conservação	R\$ (34,03)	R\$ -	R\$ -	R\$ -	R\$ (3,63)	R\$ -
2.3.7	Serviços de Informática	R\$ (10.412,13)	R\$ (10.228,06)	R\$ (9.948,78)	R\$ (1.007,71)	R\$ (9.854,08)	R\$ (17.887,09)
2.3.8	Outros serviços terceirizados	R\$ (61.253,86)	R\$ (65.290,33)	R\$ (58.001,59)	R\$ (51.788,26)	R\$ (60.497,18)	R\$ (69.599,24)
2.3.9	Locação de Veículos	R\$ (586,32)	R\$ (356,29)	R\$ (581,94)	R\$ (578,00)	R\$ (589,00)	R\$ -
2.3.10	Consultoria	R\$ (164,51)	R\$ (160,94)	R\$ (104,00)	R\$ (51,01)	R\$ (47,86)	R\$ (100,05)
Subtotal		R\$ (73.856,67)	R\$ (77.540,92)	R\$ (70.106,17)	R\$ (54.872,98)	R\$ (72.418,04)	R\$ (88.894,46)

		Mês 40	Mês 41	Mês 42	Mês 43	Mês 44	Mês 45	TOTAL MESES
2.4	Despesas Gerais - Não Operacionais	Julho -24	Agosto -24	Setembro -24	Outubro -24	Novembro -24	Dezembro -24	TOTAL MESES
2.4.1	Aluguel	R\$ -	R\$ -	R\$ -	R\$ -	R\$ -	R\$ -	R\$ (707,89)
2.4.2	Material Odontológico	R\$ -	R\$ -	R\$ -	R\$ -	R\$ -	R\$ -	R\$ (7.373,00)
2.4.3	Telefone	R\$ (29,30)	R\$ (27,92)	R\$ (27,51)	R\$ (26,75)	R\$ (26,39)	R\$ (26,48)	R\$ (3.615,62)
2.4.4	Água e Esgoto	R\$ -	R\$ -	R\$ -	R\$ -	R\$ -	R\$ -	R\$ (63,60)
2.4.5	Luz	R\$ -	R\$ -	R\$ -	R\$ -	R\$ -	R\$ -	R\$ (149,28)
2.4.6	IPTU	R\$ -	R\$ -	R\$ -	R\$ -	R\$ -	R\$ -	R\$ -
2.4.7	Cartório	R\$ (15,05)	R\$ (47,44)	R\$ (21,47)	R\$ (111,47)	R\$ (68,06)	R\$ (8,79)	R\$ (7.242,75)
2.4.8	Correios	R\$ -	R\$ -	R\$ -	R\$ (5,11)	R\$ (7,13)	R\$ (4,71)	R\$ (178,17)
2.4.9	Material de Consumo,Copa e Cozinha,Limpeza	R\$ (94.647,00)	R\$ (48.196,41)	R\$ (33.339,71)	R\$ (50.617,90)	R\$ (96.305,22)	R\$ (35.877,17)	R\$ (2.651.065,69)
2.4.10	Material de Escritório	R\$ (24,68)	R\$ (313,06)	R\$ (112,02)	R\$ (20,98)	R\$ (1.316,23)	R\$ (0,45)	R\$ (16.172,22)
2.4.11	Instalações, Manutenção e Reparos	R\$ (22,68)	R\$ (93,25)	R\$ (79,97)	R\$ (77,39)	R\$ (23,31)	R\$ (21,25)	R\$ (2.492,54)
2.4.12	Tarifas bancárias	R\$ (370,15)	R\$ (397,15)	R\$ (296,45)	R\$ (288,55)	R\$ (383,90)	R\$ (412,85)	R\$ (18.189,34)
2.4.13	Outras Despesas Não-Operacionais	R\$ (1.700,00)	R\$ (1.720,78)	R\$ (1.964,64)	R\$ (3.340,00)	R\$ (1.700,01)	R\$ (4.340,00)	R\$ (319.642,87)
2.4.14	Pagamento indevido	R\$ (11.830,47)	R\$ (253.659,82)	R\$ (10,15)	R\$ (0,73)	R\$ -	R\$ -	R\$ (610.305,16)
2.4.15	Empréstimo concedido	R\$ -	R\$ -	R\$ -	R\$ (600.000,00)	R\$ (30.000,00)	R\$ -	R\$ (630.000,00)
2.4.16	Devolução de empréstimo recebido	R\$ -	R\$ -	R\$ -	R\$ -	R\$ -	R\$ -	R\$ -
2.4.17	Transferência entre Contas	R\$ -	R\$ -	R\$ -	R\$ (414.611,78)	R\$ -	R\$ -	R\$ (2.658.160,84)
Subtotal		R\$ (108.639,33)	R\$ (304.455,83)	R\$ (35.851,92)	R\$ (1.069.100,66)	R\$ (129.830,25)	R\$ (40.691,70)	R\$ (6.925.358,97)
2.5	Despesas Operacionais (Atividades relacionadas diretamente ao objeto)	Julho -24	Agosto -24	Setembro -24	Outubro -24	Novembro -24	Dezembro -24	TOTAL MESES
2.5.1	Capacitação	R\$ -	R\$ -	R\$ -	R\$ -	R\$ -	R\$ -	R\$ (88,67)
2.5.2	Eventos	R\$ -	R\$ -	R\$ -	R\$ -	R\$ -	R\$ -	R\$ -
2.5.3	Seminários	R\$ -	R\$ -	R\$ -	R\$ -	R\$ -	R\$ -	R\$ -
2.5.4	Diárias	R\$ -	R\$ -	R\$ -	R\$ -	R\$ -	R\$ -	R\$ (5,76)
2.5.5	Passagens	R\$ -	R\$ -	R\$ -	R\$ -	R\$ -	R\$ -	R\$ (18,44)
2.5.6	Outras Despesas Operacionais	R\$ -	R\$ -	R\$ -	R\$ -	R\$ -	R\$ -	R\$ -
Subtotal		R\$ -	R\$ -	R\$ -	R\$ -	R\$ -	R\$ -	R\$ (112,87)
2.6	Aquisição de bens permanentes	Julho -24	Agosto -24	Setembro -24	Outubro -24	Novembro -24	Dezembro -24	TOTAL MESES
2.6.1	Informática	R\$ -	R\$ -	R\$ -	R\$ -	R\$ -	R\$ -	R\$ -
2.6.2	Mobiliário	R\$ -	R\$ -	R\$ -	R\$ (2.580,00)	R\$ -	R\$ (1.950,00)	-R\$ 4.530,00
2.6.3	Equipamentos	R\$ -	R\$ -	R\$ -	R\$ -	R\$ -	R\$ -	R\$ (64.450,00)
2.6.4	Outros	R\$ -	R\$ -	R\$ -	R\$ -	R\$ -	R\$ -	R\$ -
Subtotal		R\$ -	R\$ -	R\$ -	R\$ (2.580,00)	R\$ -	R\$ (1.950,00)	R\$ (68.980,00)
(B) TOTAL DE DESPESAS NO PERÍODO		R\$ (795.293,98)	R\$ (1.027.098,84)	R\$ (715.780,67)	R\$ (1.619.024,83)	R\$ (796.529,28)	R\$ (1.053.882,33)	R\$ (36.913.307,22)
SALDO DE RECURSOS NO PERÍODO (A-B)		R\$ 20.441,35	R\$ (38.449,42)	R\$ 25.053,99	R\$ 356.397,83	R\$ (794.016,85)	R\$ 693.531,83	R\$ 1.072.244,80
								0,00
	SALDO CONTA EXECUÇÃO + PROVISIONAMENTO	R\$ (42.918,63)	R\$ (81.368,05)	R\$ (56.314,06)	R\$ 300.083,77	R\$ (493.933,08)	R\$ 199.598,75	
	SALDO DE RECURSOS NO PERÍODO (A-B)	R\$ 20.441,35	R\$ (38.449,42)	R\$ 25.053,99	R\$ 356.397,83	R\$ (794.016,85)	R\$ 693.531,83	R\$ 1.072.244,80
	SALDO INICIAL	R\$ (63.359,98)	R\$ (42.918,63)	R\$ (81.368,05)	R\$ (56.314,06)	R\$ 300.083,77	R\$ (493.933,08)	

		Janeiro -25	Fevereiro -25	Março -25	Abril-25	Maio-25	Junho-25
1	RECEITAS	Mês 46	Mês 47	Mês 48	Mês 49	Mês 50	
1.1	Repasse parcela do contrato de gestão	R\$ 856.377,31	R\$ 743.953,15	R\$ 75.883,98	R\$ 743.953,15	R\$ 1.558.589,10	R\$ 777.795,56
1.2	Rendimentos de aplicações financeiras	R\$ 3.819,65	R\$ 3.823,38	R\$ 3.886,59	R\$ 3.487,15	R\$ 3.797,57	R\$ 4.647,33
1.3	Outras receitas	R\$ -	R\$ -	R\$ -	R\$ -	R\$ -	R\$ -
1.4	Devolução de pagamento indevido	R\$ 136,09	R\$ 2.252,10	R\$ 45.011,13	R\$ 46.423,86	R\$ 16.105,85	R\$ 312.164,29
1.5	Empréstimo recebido	R\$ -	R\$ -	R\$ -	R\$ -	R\$ -	R\$ -
1.6	Devolução de empréstimo concedido	R\$ -	R\$ -	R\$ 19.734,10	R\$ 9.853,76	R\$ 130.552,22	R\$ 45.000,00
1.7	Transferência entre Contas	R\$ 33.313,46	R\$ 4.142,95	R\$ -	R\$ 11.030,46	R\$ 306.385,48	R\$ 221.765,65
(A) TOTAL DE RECEITAS NO PERÍODO		R\$ 893.646,51	R\$ 754.171,58	R\$ 144.515,80	R\$ 814.748,38	R\$ 2.015.430,22	R\$ 1.361.372,83
2	DESPESAS	Janeiro -25	Fevereiro -25	Março -25	Abril-25	Maio-25	Junho-25
2.1	Gastos com pessoal (pessoa física)	Mês 46	Mês 47	Mês 47	Mês 49	Mês 50	
2.1.1	Salários	R\$ (421.687,65)	R\$ (331.121,13)	R\$ (363.986,19)	R\$ (373.741,45)	R\$ (392.619,56)	R\$ (363.818,44)
2.1.2	Vale transporte	R\$ (1.451,50)	R\$ (1.531,50)	R\$ (821,30)	R\$ (997,30)	R\$ (1.208,00)	R\$ (830,30)
2.1.3	Vale Alimentação	R\$ (1.291,20)	R\$ (1.345,00)	R\$ (1.008,75)	R\$ (1.197,05)	R\$ (1.345,00)	R\$ (1.264,30)
2.1.4	Pagamento a autônomos (RPA)	R\$ (13.232,64)	R\$ (14.598,00)	R\$ (18.113,48)	R\$ (19.321,33)	R\$ (22.355,62)	R\$ (30.859,21)
2.1.5	Estagiários	R\$ -	R\$ -	R\$ -	R\$ -	R\$ -	R\$ -
2.1.6	INSS - Patronal	R\$ (22.246,55)	R\$ (41.345,44)	R\$ (475,81)	R\$ (31.220,01)	R\$ (40.986,18)	R\$ (41.520,99)
2.1.7	FGTS	R\$ (53.309,05)	R\$ (55.893,57)	R\$ (38.088,33)	R\$ (34.307,98)	R\$ (42.347,23)	R\$ (39.032,22)
2.1.8	PIS sobre folha de pagamento	R\$ (7.880,87)	R\$ (5.347,20)	R\$ (4.524,87)	R\$ (4.316,26)	R\$ (5.492,22)	R\$ (4.924,48)
2.1.9	Benefícios	R\$ -	R\$ -	R\$ -	R\$ -	R\$ -	R\$ -
2.1.10	Outros gastos com pessoal	R\$ (2.902,42)	R\$ (4.058,93)	R\$ (3.674,14)	R\$ (918,10)	R\$ (909,57)	R\$ (952,22)
2.1.11	IRRF sobre folha de pagamento	R\$ (86.985,65)	R\$ (71.486,46)	R\$ (87.193,69)	R\$ (57.650,89)	R\$ (52.868,16)	R\$ (56.768,31)
Subtotal		R\$ (610.987,53)	R\$ (526.727,23)	R\$ (517.886,56)	R\$ (523.670,37)	R\$ (560.131,54)	R\$ (539.970,47)
2.2	Despesas com Provisionamentos	Janeiro -25	Fevereiro -25	Março -25	Abril-25	Maio-25	Junho-25
2.2.1	Despesas com provisão para 13º Salário	R\$ -	R\$ -	R\$ -	R\$ -	R\$ -	R\$ (148.164,66)
2.2.2	Despesas com provisão para Férias	R\$ (29.718,53)	R\$ (24.434,41)	R\$ (39.060,38)	R\$ (7.759,74)	R\$ (6.385,48)	R\$ (56.538,20)
2.2.3	Rescisão contratual/ Multa FGTS	R\$ -	R\$ (31.788,45)	R\$ -	R\$ (82.108,44)	R\$ (82.873,74)	R\$ (17.062,79)
2.2.4	Outras despesas com provisionamento (especificar)	R\$ (33.313,46)	R\$ (4.142,95)	R\$ -	R\$ -	R\$ -	R\$ -
Subtotal		R\$ (63.031,99)	R\$ (60.365,81)	R\$ (39.060,38)	R\$ (89.868,18)	R\$ (89.259,22)	R\$ (221.765,65)
2.3	Serviços Tomados (Pessoa Jurídica)	Janeiro -25	Fevereiro -25	Março -25	Abril-25	Maio-25	Junho-25
2.3.1	Auditoria externa	R\$ (237,84)	R\$ -	R\$ -	R\$ (238,56)	R\$ (39,60)	R\$ (14,75)
2.3.2	Serviços Gráficos	R\$ -	R\$ -	R\$ -	R\$ -	R\$ -	R\$ -
2.3.3	Assessoria Jurídica	R\$ (1.227,07)	R\$ (1.056,93)	R\$ (1.205,27)	R\$ (1.357,21)	R\$ (1.082,40)	R\$ (1.076,60)
2.3.4	Serviços de Lavanderia	R\$ -	R\$ -	R\$ -	R\$ -	R\$ -	R\$ -
2.3.5	Serviços de Vigilância	R\$ -	R\$ -	R\$ -	R\$ -	R\$ -	R\$ -
2.3.6	Serviços de Limpeza e Conservação	R\$ -	R\$ (4,08)	R\$ (14,54)	R\$ -	R\$ (13,49)	R\$ (2,87)
2.3.7	Serviços de Informática	R\$ (1.759,66)	R\$ (8.134,29)	R\$ (633,81)	R\$ (402,71)	R\$ (720,67)	R\$ (384,17)
2.3.8	Outros serviços terceirizados	R\$ (50.082,07)	R\$ (62.187,83)	R\$ (99.454,81)	R\$ (75.431,62)	R\$ (155.600,12)	R\$ (69.065,64)
2.3.9	Locação de Veículos	R\$ (1.146,80)	R\$ -	R\$ (1.323,28)	R\$ -	R\$ -	R\$ (1.145,41)
2.3.10	Consultoria	R\$ (42,85)	R\$ (147,97)	R\$ (40,46)	R\$ (40,56)	R\$ (41,41)	R\$ (41,19)
Subtotal		R\$ (54.496,29)	R\$ (71.531,10)	R\$ (102.672,17)	R\$ (77.470,66)	R\$ (157.497,69)	R\$ (71.730,63)

2.4	Despesas Gerais - Não Operacionais	Janeiro -25	Fevereiro -25	Março -25	Abril-25	Maio-25	Junho-25
2.4.1	Aluguel	R\$ -	R\$ -	R\$ -	R\$ -	R\$ -	R\$ -
2.4.2	Material Odontológico	R\$ -	R\$ -	R\$ -	R\$ -	R\$ -	R\$ -
2.4.3	Telefone	R\$ (24,78)	R\$ (66,58)	R\$ (23,38)	R\$ -	R\$ -	R\$ -
2.4.4	Água e Esgoto	R\$ -	R\$ -	R\$ -	R\$ -	R\$ -	R\$ -
2.4.5	Luz	R\$ -	R\$ -	R\$ -	R\$ -	R\$ -	R\$ -
2.4.6	IPTU	R\$ -	R\$ -	R\$ -	R\$ -	R\$ -	R\$ -
2.4.7	Cartório	R\$ (5,21)	R\$ (3,92)	R\$ (16,74)	R\$ (74,53)	R\$ (41,48)	R\$ (33,57)
2.4.8	Correios	R\$ -	R\$ (5,97)	R\$ (6,33)	R\$ (4,86)	R\$ (4,15)	R\$ (5,13)
2.4.9	Material de Consumo, Copa e Cozinha, Limpeza	R\$ (57.400,19)	R\$ (43.855,94)	R\$ (69.951,90)	R\$ (44.893,00)	R\$ (19.688,96)	R\$ (106.047,28)
2.4.10	Material de Escritório	R\$ -	R\$ (42,29)	R\$ (1.769,60)	R\$ (28,00)	R\$ (74,96)	R\$ (2.409,64)
2.4.11	Instalações, Manutenção e Reparos	R\$ (158,00)	R\$ (129,22)	R\$ (38,19)	R\$ (50,02)	R\$ (208,06)	R\$ (98,08)
2.4.12	Tarifas bancárias	R\$ (378,45)	R\$ (414,80)	R\$ (730,83)	R\$ (419,38)	R\$ (378,10)	R\$ (457,39)
2.4.13	Outras Despesas Não-Operacionais	R\$ (5.105,74)	R\$ (29,38)	R\$ (1.700,85)	R\$ (1.701,87)	R\$ (4.652,50)	R\$ (1.714,56)
2.4.14	Pagamento indevido	R\$ (13.029,92)	R\$ (18.432,51)	R\$ (45.010,22)	R\$ (46.536,46)	R\$ (2.400,00)	R\$ (312.178,00)
2.4.15	Empréstimo concedido	R\$ -	R\$ (88.796,82)	R\$ (16.694,03)	R\$ (90.000,00)	R\$ -	R\$ -
2.4.16	Devolução de empréstimo recebido	R\$ -	R\$ -	R\$ -	R\$ -	R\$ -	R\$ -
2.4.17	Transferência entre Contas	R\$ -	R\$ -	R\$ -	R\$ (11.030,46)	R\$ (306.385,48)	R\$ (221.765,65)
Subtotal		R\$ (76.102,29)	R\$ (151.777,43)	R\$ (135.942,07)	R\$ (194.738,58)	R\$ (333.833,69)	R\$ (644.709,30)
2.5	Despesas Operacionais (Atividades relacionadas diretamente ao objeto)	Janeiro -25	Fevereiro -25	Março -25	Abril-25	Maio-25	Junho-25
2.5.1	Capacitação	R\$ -	R\$ -	R\$ -	R\$ -	R\$ -	R\$ -
2.5.2	Eventos	R\$ -	R\$ -	R\$ -	R\$ -	R\$ -	R\$ -
2.5.3	Seminários	R\$ -	R\$ -	R\$ -	R\$ -	R\$ -	R\$ -
2.5.4	Diárias	R\$ -	R\$ -	R\$ -	R\$ (360,00)	R\$ -	R\$ -
2.5.5	Passagens	R\$ -	R\$ -	R\$ -	R\$ -	R\$ (39,66)	R\$ -
2.5.6	Outras Despesas Operacionais	R\$ -	R\$ -	R\$ -	R\$ -	R\$ -	R\$ -
Subtotal		R\$ -	R\$ -	R\$ -	R\$ (360,00)	R\$ (39,66)	R\$ -
2.6	Aquisição de bens permanentes	Janeiro -25	Fevereiro -25	Março -25	Abril-25	Maio-25	Junho-25
2.6.1	Informática	R\$ -	R\$ -	R\$ -	R\$ -	R\$ -	R\$ -
2.6.2	Mobiliário	R\$ -	R\$ -	R\$ -	R\$ -	R\$ -	R\$ -
2.6.3	Equipamentos	R\$ -	R\$ -		R\$ (8.260,00)	R\$ (10.010,00)	R\$ (10.010,00)
2.6.4	Outros	R\$ -	R\$ -	R\$ -	R\$ -	R\$ -	R\$ -
Subtotal		R\$ -	R\$ -	R\$ -	R\$ (8.260,00)	R\$ (10.010,00)	R\$ (10.010,00)
(B) TOTAL DE DESPESAS NO PERÍODO		R\$ (804.618,10)	R\$ (810.401,57)	R\$ (795.561,18)	R\$ (894.367,79)	R\$ (1.150.771,80)	R\$ (1.488.186,05)
SALDO DE RECURSOS NO PERÍODO (A-B)		R\$ 89.028,41	R\$ (56.229,99)	R\$ (651.045,38)	R\$ (79.619,41)	R\$ 864.658,42	R\$ (126.813,22)
SALDO CONTA EXECUÇÃO + PROVISIONAMENTO		R\$ 288.627,16	R\$ 232.397,17	R\$ (418.648,21)	R\$ (498.267,62)	R\$ 366.390,80	R\$ 239.577,58
SALDO DE RECURSOS NO PERÍODO (A-B)		R\$ 89.028,41	R\$ (56.229,99)	R\$ (651.045,38)	R\$ (79.619,41)	R\$ 864.658,42	R\$ (126.813,22)
SALDO INICIAL		R\$ 199.598,75	R\$ 288.627,16	R\$ 232.397,17	R\$ (418.648,21)	R\$ (498.267,62)	R\$ 366.390,80

		Julho-25	Agosto-25	Setembro-25	Outubro-25	Novembro-25
1	RECEITAS	Mês 52	Mês 53	Mês 54	Mês 55	Mês 56
1.1	Repasse parcela do contrato de gestão	R\$ 35.341,40	R\$ 780.793,54	R\$ 780.033,60	R\$ 1.523.986,75	R\$ 36.080,45
1.2	Rendimentos de aplicações financeiras	R\$ 4.277,25	R\$ 2.985,39	R\$ 4.033,63	R\$ 4.211,88	R\$ 2.273,49
1.3	Outras receitas	R\$ -	R\$ -	R\$ -	R\$ -	R\$ -
1.4	Devolução de pagamento indevido	R\$ 64.145,82	R\$ 36,35	R\$ -	R\$ 152,78	R\$ 8,18
1.5	Empréstimo recebido	R\$ -	R\$ -	R\$ -	R\$ -	R\$ -
1.6	Devolução de empréstimo concedido	R\$ -	R\$ -	R\$ -	R\$ -	R\$ -
1.7	Transferência entre Contas	R\$ 198.249,97	R\$ 435.960,15	R\$ 120.417,75	R\$ 19.951,55	R\$ 272.989,52
(A) TOTAL DE RECEITAS NO PERÍODO		R\$ 302.014,44	R\$ 1.219.775,43	R\$ 904.484,98	R\$ 1.548.302,96	R\$ 311.351,64
2	DESPESAS	Julho-25	Agosto-25	Setembro-25	Outubro-25	Novembro-25
2.1	Gastos com pessoal (pessoa física)	Mês 52	Mês 53	Mês 54	Mês 55	Mês 56
2.1.1	Salários	R\$ (366.962,66)	R\$ (331.608,15)	R\$ (371.420,99)	R\$ (340.879,23)	R\$ (334.413,41)
2.1.2	Vale transporte	R\$ (1.266,90)	R\$ (126,00)	R\$ (529,20)	R\$ (570,22)	R\$ (583,61)
2.1.3	Vale Alimentação	R\$ (1.156,70)	R\$ (1.076,00)	R\$ -	R\$ (2.659,60)	R\$ (1.383,60)
2.1.4	Pagamento a autônomos (RPA)	R\$ (31.792,71)	R\$ (30.008,36)	R\$ (52.946,40)	R\$ (39.013,15)	R\$ (54.837,91)
2.1.5	Estagiários	R\$ -	R\$ -	R\$ -	R\$ -	R\$ -
2.1.6	INSS - Patronal	R\$ (35.295,68)	R\$ (35.973,02)	R\$ (36.157,47)	R\$ (35.006,46)	R\$ (35.581,52)
2.1.7	FGTS	R\$ (48.487,57)	R\$ (37.561,92)	R\$ (38.043,42)	R\$ (39.189,90)	R\$ (38.844,26)
2.1.8	PIS sobre folha de pagamento	R\$ (4.600,10)	R\$ (4.989,38)	R\$ (4.976,13)	R\$ (5.223,88)	R\$ (4.967,82)
2.1.9	Benefícios	R\$ -	R\$ -	R\$ -	R\$ -	R\$ -
2.1.10	Outros gastos com pessoal	R\$ (1.220,04)	R\$ (1.220,04)	R\$ (1.181,85)	R\$ (1.195,80)	R\$ (1.173,18)
2.1.11	IRRF sobre folha de pagamento	R\$ (60.555,64)	R\$ (54.650,61)	R\$ (51.064,28)	R\$ (64.791,82)	R\$ (40.510,36)
Subtotal		R\$ (551.338,00)	R\$ (497.213,48)	R\$ (556.319,74)	R\$ (528.530,06)	R\$ (512.295,67)
2.2	Despesas com Provisionamentos	Julho-25	Agosto-25	Setembro-25	Outubro-25	Novembro-25
2.2.1	Despesas com provisão para 13º Salário	R\$ -	R\$ -	R\$ -	R\$ -	R\$ (7.096,63)
2.2.2	Despesas com provisão para Férias	R\$ (26.069,06)	R\$ (56.512,52)	R\$ (63.916,33)	R\$ (1.917,99)	R\$ (11.063,51)
2.2.3	Rescisão contratual/ Multa FGTS	R\$ (55.406,74)	R\$ (45.998,08)	R\$ (53.475,55)	R\$ (27.443,56)	R\$ (54.829,38)
2.2.4	Outras despesas com provisionamento (especificar)	R\$ -	R\$ -	R\$ -	R\$ -	R\$ -
Subtotal		R\$ (81.475,80)	R\$ (102.510,60)	R\$ (117.391,88)	R\$ (29.361,55)	R\$ (72.989,52)
2.3	Serviços Tomados (Pessoa Jurídica)	Julho-25	Agosto-25	Setembro-25	Outubro-25	Novembro-25
2.3.1	Auditoria externa	R\$ (102,99)	R\$ -	R\$ -	R\$ -	R\$ (246,38)
2.3.2	Serviços Gráficos	R\$ -	R\$ -	R\$ -	R\$ -	R\$ -
2.3.3	Assessoria Jurídica	R\$ (1.076,59)	R\$ (1.072,26)	R\$ (1.071,89)	R\$ (1.278,43)	R\$ (1.226,88)
2.3.4	Serviços de Lavanderia	R\$ -	R\$ -	R\$ -	R\$ -	R\$ -
2.3.5	Serviços de Vigilância	R\$ -	R\$ -	R\$ -	R\$ -	R\$ -
2.3.6	Serviços de Limpeza e Conservação	R\$ -	R\$ -	R\$ -	R\$ -	R\$ -
2.3.7	Serviços de Informática	R\$ (1.180,47)	R\$ (388,28)	R\$ (270,19)	R\$ (723,47)	R\$ (607,90)
2.3.8	Outros serviços terceirizados	R\$ (101.193,73)	R\$ (73.955,97)	R\$ (89.965,35)	R\$ (73.813,97)	R\$ (89.661,95)
2.3.9	Locação de Veículos	R\$ (864,92)	R\$ (589,52)	R\$ (566,60)	R\$ -	R\$ (570,45)
2.3.10	Consultoria	R\$ (41,19)	R\$ (41,03)	R\$ (41,01)	R\$ (41,89)	R\$ (41,89)
Subtotal		R\$ (104.459,89)	R\$ (76.047,06)	R\$ (91.915,04)	R\$ (75.857,76)	R\$ (92.355,45)

2.4	Despesas Gerais - Não Operacionais	Julho-25	Agosto-25	Setembro-25	Outubro-25	Novembro-25
2.4.1	Aluguel	R\$ -	R\$ (81,55)	R\$ -	R\$ (418,92)	R\$ (418,92)
2.4.2	Material Odontológico	R\$ -	R\$ -	R\$ -	R\$ -	R\$ -
2.4.3	Telefone	R\$ (23,82)	R\$ (23,72)	R\$ (25,92)	R\$ (24,22)	R\$ (24,25)
2.4.4	Água e Esgoto	R\$ -	R\$ -	R\$ -	R\$ (5,37)	R\$ (10,74)
2.4.5	Luz	R\$ -	R\$ -	R\$ -	R\$ (2,96)	R\$ (2,87)
2.4.6	IPTU	R\$ -	R\$ -	R\$ -	R\$ -	R\$ -
2.4.7	Cartório	R\$ -	R\$ -	R\$ (28,87)	R\$ (18,18)	R\$ (5,40)
2.4.8	Correios	R\$ (6,73)	R\$ (8,90)	R\$ (8,06)	R\$ (13,61)	R\$ (8,53)
2.4.9	Material de Consumo,Copa e Cozinha,Limpeza	R\$ (75.770,87)	R\$ (32.246,44)	R\$ (97.422,31)	R\$ (130.105,32)	R\$ (39.088,36)
2.4.10	Material de Escritório	R\$ (2.392,70)	R\$ (19,67)	R\$ (5.701,20)	R\$ (3.962,43)	R\$ (1.967,84)
2.4.11	Instalações, Manutenção e Reparos	R\$ -	R\$ (30,76)	R\$ -	R\$ (4,97)	R\$ (17,09)
2.4.12	Tarifas bancárias	R\$ (412,69)	R\$ (347,64)	R\$ (476,27)	R\$ (424,87)	R\$ (424,21)
2.4.13	Outras Despesas Não-Operacionais	R\$ (1.700,00)	R\$ (1.704,92)	R\$ (1.700,00)	R\$ (1.700,00)	R\$ (2.446,00)
2.4.14	Pagamento indevido	R\$ (128.237,83)	R\$ (23,58)	R\$ (494,08)	R\$ (139,07)	R\$ (15,35)
2.4.15	Empréstimo concedido	R\$ -	R\$ -	R\$ -	R\$ -	R\$ -
2.4.16	Devolução de empréstimo recebido	R\$ -	R\$ -	R\$ -	R\$ -	R\$ -
2.4.17	Transferência entre Contas	R\$ (198.249,97)	R\$ (435.960,15)	R\$ (120.417,75)	R\$ (19.951,55)	R\$ (272.989,52)
Subtotal		R\$ (406.794,61)	R\$ (470.447,33)	R\$ (226.274,46)	R\$ (156.771,47)	R\$ (317.419,08)
2.5	Despesas Operacionais (Atividades relacionadas diretamente ao objeto)	Julho-25	Agosto-25	Setembro-25	Outubro-25	Novembro-25
2.5.1	Capacitação	R\$ -	R\$ -	R\$ -	R\$ -	R\$ (31,83)
2.5.2	Eventos	R\$ -	R\$ -	R\$ -	R\$ -	R\$ -
2.5.3	Seminários	R\$ -	R\$ -	R\$ -	R\$ -	R\$ -
2.5.4	Diárias	R\$ -	R\$ -	R\$ -	R\$ -	R\$ -
2.5.5	Passagens	R\$ -	R\$ -	R\$ -	R\$ -	R\$ -
2.5.6	Outras Despesas Operacionais	R\$ -	R\$ -	R\$ -	R\$ -	R\$ -
Subtotal		R\$ -	R\$ -	R\$ -	R\$ -	R\$ (31,83)
2.6	Aquisição de bens permanentes	Julho-25	Agosto-25	Setembro-25	Outubro-25	Novembro-25
2.6.1	Informática	R\$ -	R\$ -	R\$ (1.150,30)	R\$ -	R\$ -
2.6.2	Mobiliário	R\$ -	R\$ -	R\$ -	R\$ -	R\$ -
2.6.3	Equipamentos	R\$ -	R\$ -	R\$ -	R\$ -	R\$ -
2.6.4	Outros	R\$ -	R\$ -	R\$ -	R\$ -	R\$ -
Subtotal		R\$ -	R\$ -	R\$ (1.150,30)	R\$ -	R\$ -
(B) TOTAL DE DESPESAS NO PERÍODO		R\$ (1.144.068,30)	R\$ (1.146.218,47)	R\$ (993.051,42)	R\$ (790.520,84)	R\$ (995.091,55)
SALDO DE RECURSOS NO PERÍODO (A-B)		R\$ (842.053,86)	R\$ 73.556,96	R\$ (88.566,44)	R\$ 757.782,12	R\$ (683.739,91)
SALDO CONTA EXECUÇÃO + PROVISIONAMENTO		R\$ (592.466,28)	R\$ 323.144,54	R\$ (586.834,06)	R\$ 1.007.369,70	R\$ (434.152,33)
SALDO DE RECURSOS NO PERÍODO (A-B)		R\$ (842.053,86)	R\$ 73.556,96	R\$ (88.566,44)	R\$ 757.782,12	R\$ (683.739,91)
SALDO INICIAL		R\$ 249.587,58	R\$ 249.587,58	R\$ (498.267,62)	R\$ 249.587,58	R\$ 249.587,58

5.2 Sumário Total

Medição financeira entre orçamento e realização para acompanhamento do Contrato.

Período:				
RUBRICA		Abril/21	Maio/21	Junho/21
		Mês 1	Mês 2	Mês 3
0.5	Repasso do Contrato de Gestão	-	696.999,36	696.999,36
RUBRICA				
Pessoal				
1.1	Salários	(273.728,11)	(347.829,14)	(313.730,00)
1.2	Encargos	(61.662,90)	(90.188,73)	(95.430,52)
1.3	Fundo de Reserva (13º salário, férias e rescisões)	(61.125,48)	(14.773,26)	(26.873,27)
1.4	Benefícios	(2.547,00)	(2.039,40)	(1.058,30)
Materiais				
2.1	Drogas e Medicamentos	(21.535,31)	(38.517,35)	(37.778,58)
2.2	Material de Consumo Hospitalar	(44.981,28)	(20.689,56)	(20.206,30)
2.3	Material de Escritório/Papeis em Geral/ Impressos	(1.013,90)	(390,80)	(245,00)
Custos Gerais				
3.1	Abastecimento e Logística	(3.811,37)	(3.000,00)	(3.000,00)
3.2	Análises Clínicas	(102.607,70)	(6.151,96)	(75.501,46)
3.3	Exame Ocupacional	-	(437,50)	-
3.4	Fornecimento de Dosímetros	-	(310,00)	-
3.5	Link de internet	(1.000,00)	(1.000,00)	(1.000,00)
3.6	Locação de Equipamentos de Informática	(1.718,50)	(4.048,50)	(3.038,50)
3.7	Manutenção Corretiva de Equipamentos Médico-Hospitalares e Odontológico	-	(9.385,00)	-
3.8	Motorista (aluguel de carro)	-	(695,15)	(558,11)
3.9	Prontuário Eletrônico	(10.000,00)	(615,00)	(11.054,34)
3.10	Serviço de Ultrassonografia	-	-	-
3.11	Serviços de Raio-X	(2.500,00)	(2.500,00)	(2.500,00)
3.12	Telefonia móvel	(127,57)	(123,32)	(100,41)
3.13	Uniformes	-	-	-
Diretos				
Indiretos				
4.1	Rateio da Contratada	(41.221,72)	(48.445,90)	(64.501,17)
Investimentos				
5.1	Especificar (Obras e reformas)	-	-	-
TOTAL DE DESPESAS NO PERÍODO		(629.580,84)	(591.140,57)	(656.575,96)
SALDO DE RECURSOS NO PERÍODO		(629.580,84)	105.901,57	40.754,20
6.1	Empréstimos	-	-	-
7.1	Pagamentos indevidos	(1.128,60)	(337,98)	-
7.2	Transferência entre Contratos	671.817,46		-
8.1	Invest. / Resgates de Aplicações Financeiras	-	42,78	330,80
	Conciliação Sumário x Quadro 2	-	-	0,00
RESUMO		Mês 01	Mês 02	Mês 03
SALDO ANTERIOR (EXECUÇÃO + PROVISIONAMENTO)		-	41.108,02	146.671,61
TOTAL DE RECEITAS		671.817,46	697.042,14	697.330,16
TOTAL DE DESPESAS		(630.709,44)	(591.478,55)	(656.575,96)
RESULTADO TOTAL ACUMULADO		41.108,02	146.671,61	187.425,81

Período:		Julho/21	Agosto/21	Setembro/21	Outubro/21	Novembro/2021	Dezembro/2021
RUBRICA		Mês 4	Mês 5	Mês 6	Mês 7	Mês 08	Mês 09
0.5	Repasse do Contrato de Gestão	696.999,36	696.999,36	696.999,36	889.007,52	696.999,36	1.598.451,83
RUBRICA							
Pessoal							
1.1	Salários	(333.901,55)	(340.373,51)	(340.444,29)	(311.820,35)	(333.484,15)	(336.449,69)
1.2	Encargos	(139.935,55)	(117.995,08)	(124.541,38)	(127.809,39)	(128.888,50)	(149.806,93)
1.3	Fundo de Reserva (13º salário, férias e rescisões)	(15.413,68)	(65.770,69)	(82.752,46)	(204.985,17)	(39.710,36)	(172.078,67)
1.4	Benefícios	(847,10)	(804,00)	(440,30)	-	(2.520,10)	(642,30)
Materiais							
2.1	Drogas e Medicamentos	(40.969,74)	(63.304,89)	(6.533,00)	(4.859,01)	(63.639,78)	(49.827,43)
2.2	Material de Consumo Hospitalar	(66.335,60)	(22.841,13)	(17.925,89)	(31.293,80)	(6.787,82)	(16.261,52)
2.3	Material de Escritório/Papeis em Geral/ Impressos	(524,50)	(619,00)	(270,00)	-	(609,00)	(630,00)
Custos Gerais							
3.1	Abastecimento e Logística	(3.000,00)	(3.000,00)	(3.000,00)	(3.000,00)	(3.000,00)	(3.000,00)
3.2	Análises Clínicas	(182.357,01)	(10.419,12)	(101.359,17)	(102.083,40)	(4.737,31)	-
3.3	Exame Ocupacional	(526,90)	-	(314,60)	(262,20)	(107,40)	(69,90)
3.4	Fornecimento de Dosímetros	-	-	-	-	-	-
3.5	Link de internet	(1.000,00)	(1.000,00)	(1.000,00)	(1.000,00)	(1.000,00)	(1.000,00)
3.6	Locação de Equipamentos de Informática	(1.778,50)	(2.668,50)	(40.024,77)	(3.013,78)	(1.753,78)	(3.013,78)
3.7	Manutenção Corretiva de Equipamentos Médico-Hospitalares e Odontológico	(329,00)	-	-	-	-	-
3.8	Motorista (aluguel de carro)	(546,37)	-	(546,37)	(536,17)	(1.167,23)	-
3.9	Prontuário Eletrônico	(14.608,90)	(10.000,00)	(10.000,00)	(10.000,00)	(10.000,00)	(10.000,00)
3.10	Serviço de Ultrassonografia	-	-	-	-	-	(9.594,00)
3.11	Serviços de Raio-X	(2.500,00)	(2.500,00)	(2.500,00)	(2.500,00)	(2.500,00)	(2.500,00)
3.12	Telefonia móvel	(123,32)	(24,95)	(123,81)	(25,46)	(24,95)	(25,44)
3.13	Uniformes	-	-	-	-	-	-
Diretos							
Indiretos							
4.1	Rateio da Contratada	(29.486,02)	(35.497,98)	(35.861,46)	(43.964,73)	(34.884,14)	(42.484,82)
Investimentos							
5.1	Especificar (Obras e reformas)	-	-	(11.180,00)	-	(5.250,00)	-
TOTAL DE DESPESAS NO PERÍODO		(834.183,74)	(676.818,85)	(778.817,50)	(847.153,46)	(640.064,52)	(797.384,48)
SALDO DE RECURSOS NO PERÍODO		(136.866,78)	20.351,62	(81.622,82)	41.854,06	57.367,89	802.414,05
6.1	Empréstimos	-	-	-	-	-	-
7.1	Pagamentos indevidos	(41,64)	8.979,62	-	(58.206,21)	(97,02)	(54.547,19)
7.2	Transferência entre Contratos	-	-	62.214,59	-	-	273,00
8.1	Invest. / Resgates de Aplicações Financeiras	317,60	171,11	195,32	-	433,05	1.346,70
Conciliação Sumário x Quadro 2		0,00	0,00	(0,00)	0,00	(0,00)	(0,00)
RESUMO		Mês 04	Mês 05	Mês 06	Mês 07	Mês 08	Mês 09
SALDO ANTERIOR (EXECUÇÃO + PROVISIONAMENTO)		187.425,81	50.517,39	79.848,63	60.440,40	44.088,25	101.359,12
TOTAL DE RECEITAS		697.654,94	871.198,37	839.020,76	893.015,90	697.432,41	1.604.712,59
TOTAL DE DESPESAS		(834.563,36)	(841.867,13)	(858.428,99)	(909.368,05)	(640.161,54)	(856.572,73)
RESULTADO TOTAL ACUMULADO		50.517,39	79.848,63	60.440,40	44.088,25	101.359,12	849.498,98

	Período:						
		Janeiro/2022	Fevereiro/2022	Março/2022	Abril/2022	Maio/2022	Junho/2022
	RUBRICA	Mês 10	Mês 11	Mês 12	Mês 13	Mês 14	Mês 15
0.5	Repasse do Contrato de Gestão	-	696.999,36	696.999,36	696.999,36	696.999,36	1.393.998,72
	RUBRICA						
	Pessoal						
1.1	Salários	(338.691,02)	(339.961,75)	(343.870,40)	(336.879,05)	(343.732,06)	(324.071,86)
1.2	Encargos	(172.069,21)	(130.337,87)	(129.274,34)	(121.417,38)	(123.596,82)	(116.069,26)
1.3	Fundo de Reserva (13° salário, férias e rescisões)	(98.289,17)	(24.796,49)	(94.712,25)	(23.750,28)	(53.308,91)	(108.408,18)
1.4	Benefícios	(17.600,24)	(519,30)	(483,50)	(536,90)	(934,90)	(932,80)
	Materiais						
2.1	Drogas e Medicamentos	(14.255,62)	(27.892,34)	(152,00)	(27.164,10)	(14.829,20)	(8.994,00)
2.2	Material de Consumo Hospitalar	(12.612,23)	(21.392,50)	(9.161,94)	-	(40.171,00)	(1.160,00)
2.3	Material de Escritório/Papeis em Geral/ Impressos	-	(567,40)	-	-	-	(715,00)
	Custos Gerais						
3.1	Abastecimento e Logística	(3.000,00)	(3.000,00)	(3.000,00)	(3.000,00)	(3.323,57)	(3.323,57)
3.2	Análises Clínicas	-	-	-	-	(35.115,50)	(1.712,50)
3.3	Exame Ocupacional	(280,70)	(291,10)	(273,60)	(465,90)	(157,30)	(299,60)
3.4	Fornecimento de Dosímetros	(178,65)	(85,81)	(22.973,76)	(4,19)	-	-
3.5	Link de internet	(1.000,00)	(1.297,00)	(1.000,00)	(1.000,00)	(1.000,00)	(1.000,00)
3.6	Locação de Equipamentos de Informática	(3.132,58)	(11.550,28)	(5.100,74)	(3.193,10)	(3.193,10)	(3.193,10)
3.7	Manutenção Corretiva de Equipamentos Médico-Hospitalares e Odontológico	-	-	-	-	-	-
3.8	Motorista (aluguel de carro)	(1.129,60)	(552,81)	(541,25)	-	(1.136,41)	-
3.9	Prontuário Eletrônico	(10.000,00)	(615,00)	(10.000,00)	(10.000,00)	(10.000,00)	(10.000,00)
3.10	Serviço de Ultrassonografia	(9.594,00)	(9.594,00)	(7.098,00)	(10.140,00)	(10.842,00)	(13.572,00)
3.11	Serviços de Raio-X	(2.500,00)	(2.500,00)	(2.500,00)	(2.500,00)	(3.500,00)	(3.500,00)
3.12	Telefonia móvel	(24,95)	(25,46)	(24,95)	(24,95)	-	(49,90)
3.13	Uniformes	-	-	-	-	-	-
	Diretos						
	Indiretos	-	-	-	-	-	-
4.1	Rateio da Contratada	(33.549,73)	(32.266,84)	(23.460,95)	(35.165,70)	(33.316,78)	(51.384,53)
	Investimentos						
5.1	Especificar (Obras e reformas)	-	-	-	-	(4.760,00)	-
	TOTAL DE DESPESAS NO PERÍODO	(717.907,70)	(607.245,95)	(653.627,68)	(575.241,55)	(682.917,55)	(648.386,30)
	SALDO DE RECURSOS NO PERÍODO	(717.003,43)	91.005,17	44.740,11	123.961,16	16.605,09	748.452,14
6.1	Empréstimos	-	-	-	-	-	-
7.1	Pagamentos indevidos	57.489,05	97,02	-	(162,09)	162,09	(0,00)
7.2	Transferência entre Contratos	-	-	-	-	-	-
8.1	Invest. / Resgates de Aplicações Financeiras	904,27	1.251,76	1.368,43	2.203,35	2.523,28	2.839,72
	Conciliação Sumário x Quadro 2	0,00	-	0,00	0,00	0,00	-
	RESUMO	Mês 10	Mês 11	Mês 12	Mês 13	Mês 14	Mês 15
	SALDO ANTERIOR (EXECUÇÃO + PROVISIONAMENT	849.498,98	189.984,60	281.086,79	325.826,90	449.625,97	466.393,15
	TOTAL DE RECEITAS	58.393,32	842.197,89	1.093.080,04	850.690,24	744.069,88	1.658.500,33
	TOTAL DE DESPESAS	(717.907,70)	(751.095,70)	(1.048.339,93)	(726.891,17)	(727.302,70)	(910.048,19)
	RESULTADO TOTAL ACUMULADO	189.984,60	281.086,79	325.826,90	449.625,97	466.393,15	1.214.845,29

	Período:	Julho/2022	Agosto/2022	set/22	out/22	nov/22	dez/22
		Mês 16	Mês 17	Mês 18	Mês 19	Mês 20	Mês 21
0.5	Repasse do Contrato de Gestão	-	1393998,72	0	1393998,72	0	720064,16
	RUBRICA						
	Pessoal						
1.1	Salários	(335.661,61)	(334.722,73)	(335.127,89)	(323.220,08)	(329.638,65)	(333.390,69)
1.2	Encargos	(111.133,52)	(124.140,46)	(111.214,58)	(117.805,09)	(117.137,61)	(140.392,62)
1.3	Fundo de Reserva (13º salário, férias e rescisões)	(201.627,44)	(143.079,61)	(47.600,74)	(21.979,63)	(140.264,92)	(278.157,77)
1.4	Benefícios	(1.007,80)	(754,50)	(2.002,30)	(398,50)	(1.229,90)	(23.589,00)
	Materiais						
2.1	Drogas e Medicamentos	(152.853,48)	(34.256,89)	(65.889,49)	(75.875,17)	(36.121,49)	-
2.2	Material de Consumo Hospitalar	(37.472,65)	(3.246,80)	(15.228,03)	(47.079,67)	(37.660,03)	(38.252,60)
2.3	Material de Escritório/Papeis em Geral/ Impressos	(696,00)	(1.097,08)	(710,45)	(14,45)	(2.721,45)	(239,45)
	Custos Gerais						
3.1	Abastecimento e Logística	(3.323,57)	(3.323,57)	(3.323,57)	(3.323,57)	(3.323,57)	(3.323,57)
3.2	Análises Clínicas	-	-	-	-	-	-
3.3	Exame Ocupacional	(676,10)	(973,90)	(734,20)	(404,50)	(632,50)	(464,50)
3.4	Fornecimento de Dosímetros	-	-	-	-	(414,56)	-
3.5	Link de internet	(1.000,00)	(1.000,00)	(1.000,00)	(1.000,00)	(1.000,00)	(1.047,19)
3.6	Locação de Equipamentos de Informática	(3.193,10)	(3.193,10)	(3.193,10)	(3.224,90)	(3.220,99)	(4.270,59)
3.7	Manutenção Corretiva de Equipamentos Médico-Hospitalares e Odontológico	-	-	-	-	-	-
3.8	Motorista (aluguel de carro)	(578,27)	(1.178,09)	(589,94)	(624,53)	(614,00)	(695,89)
3.9	Prontuário Eletrônico	(10.000,00)	(10.000,00)	(10.000,00)	(10.000,00)	(10.000,00)	(9.385,00)
3.10	Serviço de Ultrassonografia	(18.013,40)	(19.211,98)	(18.118,74)	(17.869,29)	(19.586,70)	(13.405,35)
3.11	Serviços de Raio-X	(3.500,00)	(3.500,00)	(3.500,00)	(3.500,00)	(3.500,00)	(3.500,00)
3.12	Telefonia móvel	(26,13)	(24,95)	(25,44)	-	-	-
3.13	Uniformes	-	-	-	-	-	-
	Diretos						
	Indiretos						
4.1	Rateio da Contratada	(46.115,24)	(29.810,80)	(35.269,69)	(37.688,33)	(36.294,50)	(52.150,58)
	Investimentos						
5.1	Especificar (Obras e reformas)	-	0	-	-	-	-
	TOTAL DE DESPESAS NO PERÍODO	(926.878,31)	(713.514,46)	(653.528,16)	(664.007,71)	(743.360,87)	(902.264,80)
	SALDO DE RECURSOS NO PERÍODO	(924.470,69)	683136,27	(652.041,75)	732.111,32	(741.071,09)	(180.767,23)
6.1	Empréstimos	-	0	-	-	-	-
7.1	Pagamentos indevidos	218,26	(532,87)	8,58	1.131,45	287,72	-
7.2	Transferência entre Contratos	-	-	(0,00)	-	-	(0,00)
8.1	Invest. / Resgates de Aplicações Financeiras	2.407,62	2.652,01	1.486,41	2.120,31	2.289,78	1.433,41
	Conciliação Sumário x Quadro 2	0,00	0,00	0,00	(0,00)	0,00	#VALOR!
	RESUMO	Mês 16	Mês 17	Mês 18	Mês 19	Mês 20	Mês 21
	SALDO ANTERIOR (EXECUÇÃO + PROVISIONAMENTO)	1.214.845,29	290.592,86	973.196,26	321.163,09	1.054.405,86	313.622,49
	TOTAL DE RECEITAS	216.093,68	1.620.206,40	170.970,04	1.421.205,15	205.809,50	982.731,44
	TOTAL DE DESPESAS	(1.140.346,11)	(937.603,00)	(823.003,21)	(687.962,38)	(946.592,87)	(1.163.498,67)
	RESULTADO TOTAL ACUMULADO	290.592,86	973.196,26	321.163,09	1.054.405,86	313.622,49	c

Período:		jan/23	fev/23	mar/23	abr/23	mai/23	jun/23
RUBRICA		Mês 22	Mês 22	Mês 24	Mês 25	Mês 26	Mês 27
0.5	Repasse do Contrato de Gestão	696999,36	696999,36	794437,38	728974,44	728974,44	1457948,88
RUBRICA							
Pessoal							
1.1	Salários	(334.776,80)	(319.025,16)	(342.124,03)	(332.660,61)	-330436,06	-323223,41
1.2	Encargos	(178.014,03)	(121.982,53)	(109.921,02)	(124.482,47)	-116871,36	-122617,98
1.3	Fundo de Reserva (13º salário, férias e rescisões)	(40.318,46)	(14.939,74)	(27.311,56)	(49.101,81)	-15551,93	-55022,37
1.4	Benefícios	-	(1.485,80)	(1.483,20)	-	0	-470,4
Materiais							
2.1	Drogas e Medicamentos	(48.252,90)	(84.901,54)	(38.070,23)	(29.955,51)	-11625,5	-84369,01
2.2	Material de Consumo Hospitalar	(18.516,82)	(5.369,27)	(8.283,92)	(5.961,00)	-11456,28	-23398,96
2.3	Material de Escritório/Papeis em Geral/ Impressos	(14,45)	(14,45)	(14,45)	(14,45)	-630,45	-14,45
Custos Gerais							
3.1	Abastecimento e Logística	(3.323,57)	(3.538,57)	(13.603,71)	(3.323,57)	-3773,57	-3323,57
3.2	Análises Clínicas	-	-	-	-	0	-12000
3.3	Exame Ocupacional	(411,50)	(358,50)	(173,00)	(688,00)	-241	-889
3.4	Fornecimento de Dosímetros	-	-	-	-	0	0
3.5	Link de internet	-	(2.000,00)	(1.000,00)	(1.000,00)	-1000	-1000
3.6	Locação de Equipamentos de Informática	(3.220,99)	(3.220,99)	(3.240,35)	(3.238,89)	-3238,89	-3238,89
3.7	Manutenção Corretiva de Equipamentos Médico-Hospitalares e Odontológico	-	(987,00)	(2.750,00)	-	-2520	0
3.8	Motorista (aluguel de carro)	(635,00)	(643,08)	(622,22)	(569,64)	-607,73	-631,24
3.9	Prontuário Eletrônico	(9.385,00)	(9.385,00)	(9.385,00)	(10.000,00)	-10000	-10000
3.10	Serviço de Ultrassonografia	(11.175,68)	(30.998,96)	(20.116,93)	(42.389,76)	-32675,94	-42198,03
3.11	Serviços de Raio-X	(3.500,00)	(3.500,00)	(3.500,00)	(3.500,00)	-3500	-3500
3.12	Telefonia móvel	-	-	-	-	0	0
3.13	Uniformes	-	-	-	-	0	0
Diretos							
Indiretos							
4.1	Rateio da Contratada	(46.925,14)	(35.947,89)	(39.567,45)	(39.186,01)	-44435,18	-31138,123
Investimentos							
5.1	Especificar (Obras e reformas)				(13.350,00)	-7000	0
TOTAL DE DESPESAS NO PERÍODO		(698.470,34)	(638.298,48)	(621.167,07)	(659.421,72)	(595.563,89)	(717.035,43)
SALDO DE RECURSOS NO PERÍODO		(1.470,98)	58.700,88	174.850,03	71.760,08	136.050,95	744.728,51
6.1	Empréstimos	-	-	-	-	0	0
7.1	Pagamentos indevidos	306,03	-	(62,08)	265,61	7,4	4,51
7.2	Transferência entre Contratos	0,00	(20.000,00)	-	-	0	0
8.1	Invest. / Resgates de Aplicações Financeiras		-	1.579,72	2.207,36	2640,4	3815,06
	Conciliação Sumário x Quadro 2	5.265,03	-	0,00	-	0	0
RESUMO							
SALDO ANTERIOR (EXECUÇÃO + PROVISIONAMENTO)		132.855,26	126.425,28	148.568,23	323.356,18	395.381,87	531.440,22
TOTAL DE RECEITAS		824.337,00	724.534,16	796.220,63	731.447,41	731.622,24	1.461.771,68
TOTAL DE DESPESAS		(830.766,98)	(702.391,21)	(621.432,68)	(659.421,72)	(595.563,89)	(717.038,66)
RESULTADO TOTAL ACUMULADO		126.425,28	148.568,23	323.356,18	395.381,87	531.440,22	1.276.173,23

Período:		jul/23	ago/23	set/23	out/23	nov/23	dez/23
RUBRICA		Mês 28	Mês 29	Mês 30	Mês 31	Mês 32	Mês 33
0.5	Repasse do Contrato de Gestão	0	728974,44	1457948,88	0	934840,46	1562957,79
RUBRICA							
Pessoal							
1.1	Salários	-325460,92	-344955,88	-337246,53	-338511,41	(461.285,47)	(330.139,69)
1.2	Encargos	(123.101,96)	-112860,21	-115770,37	-60817,81	(122.822,65)	(220.720,86)
1.3	Fundo de Reserva (13° salário, férias e rescisões)	(45.587,13)	-44997,4	-64239,11	-20335,76	(221.017,52)	(231.360,10)
1.4	Benefícios	(1.835,95)	-2158,07	-1304,15	-847,65	(1.290,88)	(14.141,90)
Materiais							
2.1	Drogas e Medicamentos	(42.043,71)	-59201,35	-9235,02	-25975,35	(13.551,80)	(40.429,31)
2.2	Material de Consumo Hospitalar	(11.254,33)	-18707,12	-4548,28	-22711,54	(5.528,87)	(17.645,01)
2.3	Material de Escritório/Papeis em Geral/ Impressos	(777,45)	-737,4	-766,57	0	(520,00)	(535,00)
Custos Gerais							
3.1	Abastecimento e Logística	(3.323,57)	-3323,57	-3323,57	-3323,57	(3.323,57)	-
3.2	Análises Clínicas	-	0	0	0	-	-
3.3	Exame Ocupacional	(768,50)	0	-2753	-411,5	(688,00)	(740,00)
3.4	Fornecimento de Dosímetros	0	0	0	0	-	-
3.5	Link de internet	(1.000,00)	-1000	-1000	0	-	(1.000,00)
3.6	Locação de Equipamentos de Informática	(3.238,89)	-3238,89	-3238,89	-3238,89	(1.665,72)	(4.812,06)
3.7	Manutenção Corretiva de Equipamentos Médico-Hospitalares e Odontológico	(1.260,00)	0	-5940	0	-	-
3.8	Motorista (aluguel de carro)	(556,50)	-608,16	-633,72	-613,24	(598,84)	(708,68)
3.9	Prontuário Eletrônico	(10.000,00)	-10000	-10000	-10000	(10.000,00)	(2.179,16)
3.10	Serviço de Ultrassonografia	(34.814,80)	-35259,36	-37715,52	-28839,03	(28.678,42)	(34.451,70)
3.11	Serviços de Raio-X	(3.500,00)	-3500	-3500	-3500	(3.500,00)	(3.500,00)
3.12	Telefonia móvel	0	0	0	0	-	-
3.13	Uniformes	0	0	0	0	-	-
Diretos							
Indiretos		0	0	0	0	-	-
4.1	Rateio da Contratada	(34.491,63)	-39650,21	-33106,34	-87801,54	(32.049,66)	(33.698,12)
Investimentos							
5.1	Especificar (Obras e reformas)	(7.000,00)		-12250	0	-	-
TOTAL DE DESPESAS NO PERÍODO		(650.015,34)	(680.197,62)	(646.571,07)	(606.927,29)	(906.521,40)	(936.061,59)
SALDO DE RECURSOS NO PERÍODO		(646.118,18)	(43.992,13)	816.113,49	(600.649,70)	33.390,49	633.290,82
6.1	Empréstimos	0	0	0	0	-	-
7.1	Pagamentos indevidos	138,93	11,91	-228,47	634,06	-	(522,72)
7.2	Transferência entre Contratos	0	0	0	0	-	-
8.1	Invest. / Resgates de Aplicações Financeiras	3897,16	-92768,95	4735,68	6277,59	5.071,43	6.394,62
	Conciliação Sumário x Quadro 2	-	(0,00)	0,00	(0,00)	-	(0,00)
RESUMO		Mês 28	Mês 29	Mês 30	Mês 31	Mês 32	Mês 32
SALDO ANTERIOR (EXECUÇÃO + PROVISIONAMENTO)		1.276.173,23	630.193,98	586.213,76	1.402.098,78	802.083,14	1.434.851,24
TOTAL DE RECEITAS		4.036,09	733.838,54	1.463.093,93	7.024,76	1.569.446,06	1.569.446,06
TOTAL DE DESPESAS		(650.015,34)	(777.818,76)	(647.208,91)	(607.040,40)	(936.677,96)	(936.677,96)
RESULTADO TOTAL ACUMULADO		630.193,98	586.213,76	1.402.098,78	802.083,14	1.434.851,24	2.067.619,34

Período:		jan/24	fev/24	mar/24	abr/24	mai/24	jun/24
RUBRICA		Mês 34	Mês 35	Mês 36	Mês 37	Mês 38	Mês 39
0.5	Repasse do Contrato de Gestão	0	728974,44	1527954,82	763977,41	728974,44	70005,94
RUBRICA							
Pessoal							
1.1	Salários	(689.769,54)	(329.104,61)	(384.846,07)	(331.749,62)	(373.500,14)	(375.292,80)
1.2	Encargos	(169.186,14)	(117.151,10)	(133.238,43)	(152.429,39)	(121.458,11)	(132.665,52)
1.3	Fundo de Reserva (13º salário, férias e rescisões)	(56.295,54)	(54.032,82)	(41.664,38)	(63.887,24)	(31.787,78)	(209.686,91)
1.4	Benefícios	(24.415,25)	(1.720,76)	(1.784,32)	(2.525,75)	(1.141,32)	(1.124,26)
Materiais							
2.1	Drogas e Medicamentos	(9.737,62)	(58.038,11)	(42.679,00)	(46.414,65)	(106.182,95)	(37.045,60)
2.2	Material de Consumo Hospitalar	(11.004,72)	(24.604,36)	(21.895,38)	(23.099,16)	(44.612,36)	(6.061,82)
2.3	Material de Escritório/Papeis em Geral/ Impressos	-	(576,00)	-	-	(225,00)	(2.119,90)
Custos Gerais							
3.1	Abastecimento e Logística	(6.647,14)	(3.323,57)	(3.323,57)	(3.323,57)	(3.323,57)	(3.323,57)
3.2	Análises Clínicas	-	-	-	-	-	-
3.3	Exame Ocupacional	-	(845,50)	-	(98,54)	(6,46)	(358,04)
3.4	Fornecimento de Dosímetros	-	(414,55)	(20,54)	-	-	-
3.5	Link de internet	(1.000,00)	(1.000,00)	(1.000,00)	-	(2.000,00)	(1.000,00)
3.6	Locação de Equipamentos de Informática	(1.665,72)	(3.552,06)	(40.441,84)	(22.683,19)	(11.633,17)	(12.941,30)
3.7	Manutenção Corretiva de Equipamentos Médico-Hospitalares e Odontológicos	-	-	-	-	-	-
3.8	Motorista (aluguel de carro)	(499,73)	-	(594,78)	(622,52)	(1.679,01)	(1.583,63)
3.9	Prontuário Eletrônico	(102,50)	(6,63)	-	-	-	-
3.10	Serviço de Ultrassonografia	(31.778,75)	(33.700,76)	(33.875,24)	(25.193,45)	(31.601,90)	(36.480,21)
3.11	Serviços de Raio-X	(3.500,00)	(3.284,75)	(3.500,00)	(3.500,00)	(3.500,00)	(215,25)
3.12	Telefonia móvel	-	-	-	-	-	-
3.13	Uniformes	-	-	-	-	-	-
Diretos							
Indiretos							
4.1	Rateio da Contratada	(32.389,32)	(67.762,23)	(30.631,34)	(30.864,86)	(32.375,55)	(39.231,22)
Investimentos							
5.1	Especificar (Obras e reformas)	-	-	-	-	-	-
TOTAL DE DESPESAS NO PERÍODO		(1.037.991,97)	(699.117,81)	(739.494,89)	(706.391,94)	(765.027,32)	(859.130,03)
SALDO DE RECURSOS NO PERÍODO		(1.031.797,24)	35.135,75	794.172,51	64.720,54	(31.125,09)	(781.442,92)
6.1	Empréstimos	-	-	-	-	-	-
7.1	Pagamentos indevidos	290.434,92	423,74	-	522,12	-	0,00
7.2	Transferência entre Contratos	-	-	-	-	-	-
8.1	Invest. / Resgates de Aplicações Financeiras	6.194,73	5.279,12	5.712,58	7.135,07	4.927,79	7.681,17
Conciliação Sumário x Quadro 2		0,00	(0,00)	0,00	-	-	0,00
RESUMO		Mês 34	Mês 35	Mês 36	Mês 37	Mês 38	Mês 39
SALDO ANTERIOR (EXECUÇÃO + PROVISIONAMENTO)		1.468.241,73	726.879,41	762.438,90	1.556.611,41	1.621.854,07	1.590.728,98
TOTAL DE RECEITAS		296.629,65	734.677,30	1.535.714,81	780.015,29	733.903,86	114.787,27
TOTAL DE DESPESAS		(1.037.991,97)	(699.117,81)	(741.542,30)	(714.772,63)	(765.028,95)	(896.230,19)
RESULTADO TOTAL ACUMULADO		726.879,41	762.438,90	1.556.611,41	1.621.854,07	1.590.728,98	809.286,06

Período:		jul/24	ago/24	set/24	out/24	nov/24	dez/24
RUBRICA		Mês 40	Mês 41	Mês 42	Mês 43	Mês 44	Mês 45
0.5	Repasse do Contrato de Gestão	797422,78	728974,44	728974,44	1556727,39	0	1515980,4
RUBRICA							
Pessoal							
1.1	Salários	(340.490,13)	(368.563,79)	(335.572,22)	(332.383,08)	(399.690,21)	(336.205,54)
1.2	Encargos	(138.667,86)	(117.827,66)	(141.877,14)	(130.278,72)	(121.205,58)	(150.381,14)
1.3	Fundo de Reserva (13º salário, férias e rescisões)	(117.423,92)	(129.675,15)	(107.959,87)	(14.104,21)	(57.387,07)	(217.270,57)
1.4	Benefícios	(1.129,10)	(1.107,20)	(1.098,67)	(1.073,08)	(1.103,51)	(1.112,04)
Materiais							
2.1	Drogas e Medicamentos	(67.340,95)	(21.467,78)	(27.214,68)	(32.734,17)	(61.874,76)	(18.870,05)
2.2	Material de Consumo Hospitalar	(27.293,99)	(26.663,20)	(6.068,85)	(19.460,41)	(34.389,60)	(18.146,21)
2.3	Material de Escritório/Papeis em Geral/ Impressos	(0,13)	(236,00)	-	-	(1.304,80)	-
Custos Gerais							
3.1	Abastecimento e Logística	(3.323,57)	(3.323,57)	(3.323,57)	(3.323,57)	(3.323,57)	(3.323,57)
3.2	Análises Clínicas	-	-	-	-	-	-
3.3	Exame Ocupacional	(294,45)	(426,45)	(1.057,53)	(67,53)	-	-
3.4	Fornecimento de Dosímetros	-	-	-	-	-	(456,89)
3.5	Link de internet	(1.000,00)	(1.000,00)	(1.000,00)	(1.000,00)	(1.000,00)	(1.000,00)
3.6	Locação de Equipamentos de Informática	(14.878,55)	(13.257,25)	(12.941,30)	(2.296,30)	(13.225,00)	(20.765,25)
3.7	Manutenção Corretiva de Equipamentos Médico-Hospitalares e Odontológicos	-	-	-	-	-	(12.800,00)
3.8	Motorista (aluguel de carro)	(2.921,12)	(1.006,29)	(1.095,94)	(1.878,00)	(589,00)	-
3.9	Prontuário Eletrônico	(315,95)	-	(315,95)	-	-	-
3.10	Serviço de Ultrassonografia	(30.484,79)	(38.903,32)	(33.022,93)	(30.203,38)	(38.180,25)	(33.306,45)
3.11	Serviços de Raio-X	(3.337,25)	(6.784,75)	(3.662,75)	(3.500,00)	(3.500,00)	(215,25)
3.12	Telefonia móvel	-	-	-	-	-	-
3.13	Uniformes	-	-	-	-	-	-
Diretos							
Indiretos							
4.1	Rateio da Contratada	(34.561,75)	(43.196,61)	(39.559,12)	(29.529,87)	(29.755,93)	(40.542,57)
Investimentos							
5.1	Especificar (Obras e reformas)	-	-	-	(2.580,00)	-	(1.950,00)
TOTAL DE DESPESAS NO PERÍODO		(783.463,51)	(773.439,02)	(715.770,52)	(604.412,32)	(766.529,28)	(856.345,53)
SALDO DE RECURSOS NO PERÍODO		20.448,49	(38.472,79)	19.577,77	956.387,68	(764.016,85)	663.531,83
6.1	Empréstimos	-	-	-	(600.000,00)	(30.000,00)	30.000,00
7.1	Pagamentos indevidos	(7,14)	23,37	3,95	10,15	-	-
7.2	Transferência entre Contratos	-	-	5.472,27	-	-	-
7.3	Transferência Provisionamento	-	-	-	0,00	-	(0,00)
8.1	Invest. / Resgates de Aplicações Financeiras	6.489,22	5.991,79	6.373,85	4.072,61	2.512,43	3.896,96
Conciliação Sumário x Quadro 2		0,00	0,00	(0,00)	0,00	0,00	(0,00)
RESUMO		Mês 40	Mês 41	Mês 42	Mês 43	Mês 44	Mês 45
SALDO ANTERIOR (EXECUÇÃO + PROVISIONAMENTO)		809.286,06	829.727,41	791.277,99	816.331,98	1.172.729,81	378.712,96
TOTAL DE RECEITAS		815.735,33	988.649,42	740.834,66	1.975.422,66	2.512,43	1.747.414,16
TOTAL DE DESPESAS		(795.293,98)	(1.027.098,84)	(715.780,67)	(1.619.024,83)	(796.529,28)	(1.053.882,33)
RESULTADO TOTAL ACUMULADO		829.727,41	791.277,99	816.331,98	1.172.729,81	378.712,96	1.072.244,79

Período:			
RUBRICA	ORÇADO	RECEBIDO	SALDO
0.5 Repasse do Contrato de Gestão		2.787.997,44	(2.787.997,44)
RUBRICA	ORÇADO	REALIZADO	SALDO
Pessoal			
1.1 Salários	4.034.294,01	(9.940.637,98)	(5.906.343,97)
1.2 Encargos	363.086,46	(3.643.145,12)	(3.280.058,66)
1.3 Fundo de Reserva (13º salário, férias e rescisões)	1.085.830,23	(2.276.604,75)	(1.190.774,52)
1.4 Benefícios	92.476,80	(69.625,71)	22.851,09
Materiais			
2.1 Drogas e Medicamentos	336.000,00	(1.223.222,74)	(887.222,74)
2.2 Material de Consumo Hospitalar	162.000,00	(582.687,23)	(420.687,23)
2.3 Material de Escritório/Papeis em Geral/ Impressos	4.800,00	(14.047,60)	(9.247,60)
Custos Gerais			
3.1 Abastecimento e Logística	66.000,00	(107.257,20)	(41.257,20)
3.2 Análises Clínicas	475.200,00	(634.045,13)	(158.845,13)
3.3 Exame Ocupacional	30.132,00	(13.654,90)	16.477,10
3.4 Fornecimento de Dosímetros	1.086,00	(23.966,97)	(22.880,97)
3.5 Link de internet	12.000,00	(30.297,00)	(18.297,00)
3.6 Locação de Equipamentos de Informática	32.742,00	(138.783,36)	(106.041,36)
3.7 Manutenção Corretiva de Equipamentos Médico-Hospitalares e Odontológico	48.000,00	(23.171,00)	24.829,00
3.8 Motorista (aluguel de carro)	18.000,00	(17.116,88)	883,12
3.9 Prontuário Eletrônico	120.000,00	(284.433,24)	(164.433,24)
3.10 Serviço de Ultrassonografia	24.000,00	(463.984,44)	(439.984,44)
3.11 Serviços de Raio-X	30.000,00	(92.000,00)	(62.000,00)
3.12 Telefonia móvel	12.000,00	(925,96)	11.074,04
3.13 Uniformes	10.800,00	-	10.800,00
Diretos			
Indiretos			
4.1 Rateio da Contratada	452.299,09	(1.201.692,33)	(749.393,24)
Investimentos			
5.1 Especificar (Obras e reformas)	-	-	-
TOTAL DE DESPESAS NO PERÍODO	7.410.746,59	R\$ (20.781.299,54)	R\$ (13.370.552,95)
SALDO DE RECURSOS NO PERÍODO	R\$ (7.410.746,59)	(18.042.979,30)	
6.1 Empréstimos		-	N/A
7.1 Pagamentos indevidos		(50.734,81)	N/A
7.2 Transferência entre Contratos		734.032,05	
7.3 Transferência Provisionamento		-	
8.1 Invest. / Resgates de Aplicações Financeiras		1.057,61	
Conciliação Sumário x Quadro 2		(671.817,46)	N/A
RESUMO			
SALDO ANTERIOR (EXECUÇÃO + PROVISIONAMENTO)			
TOTAL DE RECEITAS			
TOTAL DE DESPESAS			
RESULTADO TOTAL ACUMULADO			

jan/25	fev/25	mar/25	abr/25	mai/25	jun/25
Mês 46	Mês 47	Mês 48	Mês 49	Mês 50	Mês 51
856377,31	743953,15	75883,98	743953,15	1.558.589,10	777.795,56
(423.919,18)	(334.696,56)	(373.623,82)	(377.232,61)	(403.393,95)	(379.898,27)
(152.616,06)	(160.719,12)	(130.097,97)	(97.688,46)	(142.127,56)	(145.726,22)
(48.093,81)	(69.151,67)	(36.935,81)	(89.868,18)	(89.259,22)	(216.066,68)
(1.085,30)	(1.090,14)	-	(767,70)	(759,17)	(801,82)
(17.690,33)	(32.180,65)	(65.041,70)	(21.749,50)	(11.685,10)	(81.014,86)
(39.708,40)	(11.448,95)	(6.658,95)	(23.113,27)	(7.868,61)	(24.994,47)
(151,00)	-	-	(1.658,00)	-	(2.402,60)
(3.323,57)	(3.323,57)	(3.323,57)	(3.323,57)	(3.323,57)	(3.323,57)
-	-	-	-	-	-
-	-	(1.034,55)	(341,38)	(19,07)	(3.011,16)
(22,27)	-	-	-	-	-
(1.000,00)	-	(2.000,00)	-	(1.000,00)	(2.000,00)
(5.784,60)	(8.334,24)	(8.248,55)	(1.635,95)	(4.648,73)	(7.053,73)
(10.800,00)	(10.800,00)	(12.800,00)	(12.800,00)	(12.800,00)	-
(1.146,80)	-	(1.323,28)	-	-	(1.145,41)
-	-	(15.508,00)	(8.372,00)	(8.000,00)	(8.000,00)
(20.342,02)	(31.580,42)	(38.089,87)	(27.872,76)	(109.638,62)	(27.527,05)
-	(3.284,75)	(7.215,25)	(7.000,00)	(3.500,00)	-
-	-	-	-	-	-
-	-	-	-	-	-
(32.591,38)	(32.419,22)	(31.955,61)	(65.116,63)	(33.952,72)	(41.266,56)
-	-	-	(8.260,00)	-	(10.010,00)
(758.274,72)	(699.029,29)	(733.856,93)	(746.800,01)	(831.976,32)	(954.242,40)
101.922,24	48.747,24	(654.086,36)	640,29	730.410,35	(161.789,51)
-	(88.796,82)	(9.853,76)	(80.146,24)	130.552,22	45.000,00
(12.893,83)	(16.180,41)	12.894,74	(113,46)	13.705,85	(13,71)
-	-	-	-	-	-
0,00	(0,00)	-	-	(0,00)	(0,00)
3.819,65	3.823,38	3.886,59	3.487,15	3.797,57	4.647,33
(0,00)	(0,00)	(0,00)	0,00	(0,00)	0,00
Mês 46	Mês 47	Mês 48	Mês 49	Mês 50	Mês 51
1.072.244,79	1.161.273,20	1.105.043,21	453.997,83	374.378,42	1.249.046,84
893.646,51	754.171,58	183.576,18	814.748,38	2.015.430,22	1.361.372,83
(804.618,10)	(810.401,57)	(834.621,56)	(894.367,79)	(1.140.761,80)	(1.488.186,05)
1.161.273,20	1.105.043,21	453.997,83	374.378,42	1.249.046,84	1.122.233,62

Período:			
RUBRICA	ORÇADO	RECEBIDO	SALDO
0.5 Repasse do Contrato de Gestão		2.787.997,44	(2.787.997,44)

RUBRICA	ORÇADO	REALIZADO	SALDO
Pessoal			
1.1 Salários	4.034.294,01	(9.940.637,98)	(5.906.343,97)
1.2 Encargos	363.086,46	(3.643.145,12)	(3.280.058,66)
1.3 Fundo de Reserva (13º salário, férias e rescisões)	1.085.830,23	(2.276.604,75)	(1.190.774,52)
1.4 Benefícios	92.476,80	(69.625,71)	22.851,09
Materiais			
2.1 Drogas e Medicamentos	336.000,00	(1.223.222,74)	(887.222,74)
2.2 Material de Consumo Hospitalar	162.000,00	(582.687,23)	(420.687,23)
2.3 Material de Escritório/Papeis em Geral/ Impressos	4.800,00	(14.047,60)	(9.247,60)
Custos Gerais			
3.1 Abastecimento e Logística	66.000,00	(107.257,20)	(41.257,20)
3.2 Análises Clínicas	475.200,00	(634.045,13)	(158.845,13)
3.3 Exame Ocupacional	30.132,00	(13.654,90)	16.477,10
3.4 Fornecimento de Dosímetros	1.086,00	(23.966,97)	(22.880,97)
3.5 Link de internet	12.000,00	(30.297,00)	(18.297,00)
3.6 Locação de Equipamentos de Informática	32.742,00	(138.783,36)	(106.041,36)
3.7 Manutenção Corretiva de Equipamentos Médico-Hospitalares e Odo	48.000,00	(23.171,00)	24.829,00
3.8 Motorista (aluguel de carro)	18.000,00	(17.116,88)	883,12
3.9 Prontuário Eletrônico	120.000,00	(284.433,24)	(164.433,24)
3.11 Serviço de Ultrassonografia	24.000,00	(463.984,44)	(439.984,44)
3.11 Serviços de Raio-X	30.000,00	(92.000,00)	(62.000,00)
3.11 Telefonia móvel	12.000,00	(925,96)	11.074,04
3.11 Uniformes	10.800,00	-	10.800,00
Diretos			
Indiretos			
4.1 Rateio da Contratada	452.299,09	(1.201.692,33)	(749.393,24)
Investimentos			
5.1 Especificar (Obras e reformas)	-	-	-
TOTAL DE DESPESAS NO PERÍODO	7.410.746,59	R\$ (20.781.299,54)	R\$ (13.370.552,95)
SALDO DE RECURSOS NO PERÍODO	R\$ (7.410.746,59)	(18.042.979,30)	

6.1	Empréstimos	-	N/A
7.1	Pagamentos indevidos	(50.734,81)	N/A
7.2	Transferência entre Contratos	734.032,05	
7.3	Transferência Provisionamento	-	
8.1	Invest. / Resgates de Aplicações Financeiras	1.057,61	
	Conciliação Sumário x Quadro 2	(671.817,46)	N/A

RESUMO	
SALDO ANTERIOR (EXECUÇÃO + PROVISIONAMENTO)	
TOTAL DE RECEITAS	
TOTAL DE DESPESAS	
RESULTADO TOTAL ACUMULADO	

jul/25	ago/25	set/25	out/25	nov/25
Mês 52	Mês 53	Mês 54	Mês 55	Mês 56
35.341,40	780.793,54	780.033,60	1.523.986,75	36.080,45

(375.711,57)	(344.392,15)	(409.074,01)	(345.099,83)	(361.007,93)
(154.580,00)	(134.286,76)	(137.142,22)	(166.039,82)	(128.692,66)
(81.475,80)	(102.510,60)	(117.391,88)	(29.361,55)	(72.989,52)
(1.051,83)	(1.040,52)	(1.074,45)	(1.497,07)	(1.274,45)
(43.996,80)	(32.238,65)	(45.620,98)	(66.258,91)	(27.312,90)
(31.760,34)	-	(51.801,33)	(63.838,65)	(11.659,31)
(2.392,70)	-	(5.701,20)	(3.931,20)	(2.707,00)
(3.323,57)	(3.323,57)	(3.323,57)	(3.323,57)	(3.323,57)
-	-	-	(2.856,00)	(3.000,00)
(653,63)	(33,21)	(1.034,70)	(67,80)	(1.790,19)
-	-	-	-	-
(2.735,19)	(1.000,00)	(3.028,10)	(2.000,00)	(1.000,00)
(16.747,46)	(1.322,33)	(15.066,48)	(7.690,53)	(6.980,00)
(25.600,00)	(12.800,00)	(12.800,00)	(12.800,00)	(28.630,00)
(1.648,92)	(589,52)	(566,60)	-	(570,45)
(8.000,00)	(8.000,00)	(8.000,00)	(8.000,00)	(8.000,00)
(28.437,74)	(27.735,38)	(29.494,41)	(24.443,34)	(24.324,33)
(3.500,00)	(7.000,00)	(3.500,00)	-	-
-	-	-	-	-
-	-	-	-	-
-	-	-	-	-
(35.964,95)	(33.962,05)	(26.369,36)	(33.221,95)	(38.824,37)
		(1.150,30)	-	-
(817.580,50)	(710.234,74)	(872.139,59)	(770.430,22)	(722.086,68)
(777.961,85)	73.544,19	(88.072,36)	757.768,41	(683.732,74)

-	-	-	-	-
(64.092,01)	12,77	(494,08)	13,71	(7,17)
-	-	-	-	-
0,00	(0,00)	(0,00)	0,00	0,00
4.277,25	2.985,39	4.033,63	4.211,88	2.273,49
0,00	(0,00)	0,00	0,00	0,00

Mês 52	Mês 53	Mês 54	Mês 55	Mês 56
1.122.233,62	280.179,76	353.736,72	265.170,28	1.022.952,40
302.014,44	1.219.775,43	904.484,98	1.548.302,96	311.351,64
(1.144.068,30)	(1.146.218,47)	(993.051,42)	(790.520,84)	(995.091,65)
280.179,76	353.736,72	265.170,28	1.022.952,40	339.212,49

6 Extratos Bancários



Extrato de conta corrente - Autorizável

G3380108091282251
01/12/2025 08:26:47

Cliente - Conta atual

Agência 3519-X
Conta corrente 26135-1 VIVA RIO
Período do extrato de 01 / 11 / 2025 até 30 / 11 / 2025

Lançamentos

Dt. balancete	Dt. movimento	Ag. origem	Lote	Histórico	Documento	Valor R\$	Saldo
30/10/2025		0000	00000	Saldo Anterior		0,00 C	0,00 C
03/11/2025		0000	13134	Folha de Pagamento	56.952	5.774,10 D	
03/11/2025		0000	13134	TED Transf. Eletr. Disponiv	56.966	9.494,45 D	
03/11/2025		0000	13105	TED	110.301	281.556,35 D	
				341 9160 000343941000128 VIVA RIO			
03/11/2025		0000	13113	Tarifa Pagto Forneced TED	833.071.100.102.096	2,61 D	
				Cobrança referente 03/11/2025			
03/11/2025		0000	00000	BB RF CP Empresa Ágil	87	296.827,51 C	0,00 C
				BB RF CP Empresa Ágil			
04/11/2025		0000	13134	TED Transf. Eletr. Disponiv	37.483	162,76 D	
04/11/2025		0000	13134	Folha de Pagamento	37.492	1.184,63 D	
04/11/2025		0000	13113	Tarifa Pagto Forneced TED	823.081.100.113.110	2,61 D	
				Cobrança referente 04/11/2025			
04/11/2025		0000	00000	BB RF CP Empresa Ágil	87	1.350,00 C	0,00 C
				BB RF CP Empresa Ágil			
05/11/2025		3519	99015	Transferência enviada	553.519.000.040.788	418,92 D	
				05/11 09:28 VIVA RIO			
05/11/2025		3519	99015	Transferência enviada	553.519.000.040.788	83,27 D	
				05/11 09:38 VIVA RIO			
05/11/2025		0000	13134	TED Transf. Eletr. Disponiv	60.028	10.805,78 D	
05/11/2025		0000	13113	Tarifa Pagto Forneced TED	873.091.200.091.273	5,22 D	
				Cobrança referente 05/11/2025			
05/11/2025		0000	00000	BB RF CP Empresa Ágil	87	11.313,19 C	0,00 C
				BB RF CP Empresa Ágil			
06/11/2025		3519	99015	Transferência enviada	553.519.000.040.788	16,75 D	
				06/11 14:46 VIVA RIO			
06/11/2025		3519	99015	Transferência enviada	553.519.000.040.788	27,91 D	
				06/11 14:54 VIVA RIO			
06/11/2025		3519	99015	Transferência enviada	553.519.000.040.788	579,91 D	
				06/11 15:43 VIVA RIO			
06/11/2025		0000	00000	BB RF CP Empresa Ágil	87	624,57 C	0,00 C
				BB RF CP Empresa Ágil			
07/11/2025		3519	99015	Transferência enviada	553.519.000.040.788	2,87 D	
				07/11 09:04 VIVA RIO			
07/11/2025		3519	99015	Transferência enviada	553.519.000.040.788	3,23 D	
				07/11 09:16 VIVA RIO			
07/11/2025		3519	99015	Transferência enviada	553.519.000.040.788	21,02 D	
				07/11 09:24 VIVA RIO			
07/11/2025		3519	99015	Transferência enviada	553.519.000.040.788	45,63 D	
				07/11 09:35 VIVA RIO			
07/11/2025		3519	99015	Transferência enviada	553.519.000.040.788	27,93 D	
				07/11 09:52 VIVA RIO			
07/11/2025		3519	99015	Transferência enviada	553.519.000.040.788	2,63 D	
				07/11 15:32 VIVA RIO			
07/11/2025		0000	00000	BB RF CP Empresa Ágil	87	103,31 C	0,00 C
				BB RF CP Empresa Ágil			
10/11/2025		3519	99015	Transferência enviada	553.519.000.040.788	58,65 D	
				10/11 11:40 VIVA RIO			
10/11/2025		3519	99015	Transferência enviada	553.519.000.040.788	41,89 D	
				10/11 11:59 VIVA RIO			
10/11/2025		3519	99015	Transferência enviada	553.519.000.040.788	1.226,88 D	



Extratos - Poupança

G3350415523784571
04/12/2025 16:09:55

51 - POUPANÇA-OURO DIÁRIA

Agência / Conta 3519-X / 26135-1

Saldo: 0,00 C

Período **01/11/2025 a 30/11/2025**

Variação POUPANÇA-OURO DIÁRIA (51)

Titularidade VIVA RIO

Saldo atual	0,00 C
Saldo bloqueado	0,00 D
Saldo total	0,00 C

Rendimentos: SELIC igual/menor que 8,5% A.A.: TR+70% DA SELIC
SELIC maior que 8,5% A.A.: TR+0,5% A.M.

Transação efetuada com sucesso por: JA216193 RENATO FERREIRA COSTA.

Serviço de Atendimento ao Consumidor - SAC 0800 729 0722

Ouvidoria BB 0800 729 5678

Para deficientes auditivos 0800 729 0088

10/11 12:32 VIVA RIO					
10/11/2025	3519	99015	Transferência enviada	553.519.000.412.004	76,11 D
10/11 09:38 VIVA RIO					
10/11/2025	0000	13134	TED Transf. Eletr. Disponiv	62.859	16.427,27 D
10/11/2025	0000	13134	Folha de Pagamento	62.864	6.410,91 D
10/11/2025	0000	13134	TED Transf. Eletr. Disponiv	62.872	3.323,57 D
10/11/2025	0000	13105	TED	111.001	1.680,00 D
341 9160 000343941000128 VIVA RIO					
10/11/2025	0000	13105	Pagamento de Boletó	111.002	1.000,00 D
N.F.F. NETWORK SERVICOS DE TEL					
10/11/2025	0000	13113	Tarifa Pagto Forneced TED	833.141.100.272.306	2,61 D
Cobrança referente 10/11/2025					
10/11/2025	0000	13113	Tarifa Pagto Forneced TED	833.141.100.272.307	15,66 D
Cobrança referente 10/11/2025					
10/11/2025	0000	13113	Tarifa Pacote de Serviços	833.141.103.288.383	188,80 D
Cobrança referente 10/11/2025					
10/11/2025	0000	00000	BB RF CP Empresa Ágil	87	30.452,35 C 0,00 C
BB RF CP Empresa Ágil					
11/11/2025	3519	99015	Transferência enviada	553.519.000.040.788	246,38 D
11/11 07:09 VIVA RIO					
11/11/2025	0000	00000	BB RF CP Empresa Ágil	87	246,38 C 0,00 C
BB RF CP Empresa Ágil					
12/11/2025	3519	99015	Transferência enviada	553.519.000.040.788	7,13 D
12/11 11:29 VIVA RIO					
12/11/2025	0000	13134	TED Transf. Eletr. Disponiv	34.350	59.886,35 D
12/11/2025	0000	13134	TED Transf. Eletr. Disponiv	34.351	4.371,40 D
12/11/2025	0000	13134	Pagamento a Fornecedores	34.356	27.010,50 D
12/11/2025	0000	13105	Pagamento de Boletó	111.201	31,83 D
VIVA RIO					
12/11/2025	0000	13113	Tarifa Pag Forn Créd Cta	833.161.100.182.119	8,72 D
Cobrança referente 12/11/2025					
12/11/2025	0000	13113	Tarifa Pagto Forneced TED	833.161.100.184.498	7,83 D
Cobrança referente 12/11/2025					
12/11/2025	0000	13113	Tarifa Pagto Forneced TED	833.161.100.184.499	33,93 D
Cobrança referente 12/11/2025					
12/11/2025	0000	00000	BB RF CP Empresa Ágil	87	91.357,69 C 0,00 C
BB RF CP Empresa Ágil					
13/11/2025	0000	13134	TED Transf. Eletr. Disponiv	37.008	10.508,00 D
13/11/2025	0000	13134	TED Transf. Eletr. Disponiv	37.009	6.360,00 D
13/11/2025	0000	13113	Tarifa Pagto Forneced TED	833.171.100.180.177	2,61 D
Cobrança referente 13/11/2025					
13/11/2025	0000	13113	Tarifa Pagto Forneced TED	833.171.100.180.178	5,22 D
Cobrança referente 13/11/2025					
13/11/2025	0000	00000	BB RF CP Empresa Ágil	87	16.875,83 C 0,00 C
BB RF CP Empresa Ágil					
14/11/2025	0183	99015	Transferência recebida	550.183.000.042.131	54.829,38 C
14/11 09:52 VIVA RIO					
14/11/2025	3519	99015	Transferência enviada	553.519.000.040.788	99,89 D
14/11 08:58 VIVA RIO					
14/11/2025	3519	99015	Transferência enviada	553.519.000.040.788	260,80 D
14/11 09:08 VIVA RIO					
14/11/2025	0000	13134	TED Transf. Eletr. Disponiv	45.982	5.316,30 D
14/11/2025	0000	13105	TED	111.401	21.688,50 D
341 9160 000343941000128 VIVA RIO					
14/11/2025	0000	13105	TED	111.402	1.916,99 D
341 9160 000343941000128 VIVA RIO					
14/11/2025	0000	13105	Pix - Enviado	111.403	232,08 D
14/11 10:18 CEF MATRIZ					
14/11/2025	0000	13105	Pix - Enviado	111.404	30.991,81 D
14/11 10:19 CEF MATRIZ					
14/11/2025	0000	13113	Tarifa Pagto Forneced TED	833.181.100.210.132	2,61 D
Cobrança referente 14/11/2025					
14/11/2025	0000	00000	BB RF CP Empresa Ágil	87	5.679,60 C 0,00 C
BB RF CP Empresa Ágil					
17/11/2025	3519	99015	Transferência enviada	553.519.000.040.788	275,62 D

			17/11 08:57 VIVA RIO		
17/11/2025	3519	99015	Transferência enviada	553.519.000.412.004	60,96 D
			17/11 09:06 VIVA RIO		
17/11/2025	0000	13105	Impostos	111.701	40.845,00 D
			RFB-DARF CODIGO DE BARRAS		
17/11/2025	0000	13105	Impostos	111.702	4.967,82 D
			RFB-DARF CODIGO DE BARRAS		
17/11/2025	0000	13105	Impostos	111.703	43.157,15 D
			RFB-DARF CODIGO DE BARRAS		
17/11/2025	0000	13105	Pix - Enviado	111.704	48.919,65 D
			17/11 10:23 CEF MATRIZ		
17/11/2025	0000	13105	Impostos	111.705	1.307,77 D
			RFB-DARF CODIGO DE BARRAS		
17/11/2025	0000	13105	Impostos	111.706	421,86 D
			RFB-DARF CODIGO DE BARRAS		
17/11/2025	0000	00000	BB RF CP Empresa Ágil	87	139.955,83 C 0,00 C
			BB RF CP Empresa Ágil		
18/11/2025	3519	99015	Transferência enviada	553.519.000.040.788	34,65 D
			18/11 09:49 VIVA RIO		
18/11/2025	3519	99015	Transferência enviada	553.519.000.040.788	118,33 D
			18/11 16:14 VIVA RIO		
18/11/2025	0000	00000	BB RF CP Empresa Ágil	87	152,98 C 0,00 C
			BB RF CP Empresa Ágil		
19/11/2025	3259	99021	Transferência recebida	613.259.000.026.315	36.080,45 C
			19/11 12:32 RJ 330395 FMS ENFERMAGEM		
19/11/2025	3519	99015	Transferência enviada	553.519.000.040.788	78,63 D
			19/11 09:06 VIVA RIO		
19/11/2025	3519	99015	Transferência enviada	553.519.000.040.788	8,53 D
			19/11 09:20 VIVA RIO		
19/11/2025	3519	99015	Transferência enviada	553.519.000.040.788	2,08 D
			19/11 09:56 VIVA RIO		
19/11/2025	3519	99015	Transferência enviada	553.519.000.040.788	53,70 D
			19/11 10:04 VIVA RIO		
19/11/2025	3519	99015	Transferência enviada	553.519.000.412.004	1.097,07 D
			19/11 09:45 VIVA RIO		
19/11/2025	0000	13049	BB RF CP Empresa Ágil	1.200.087	36.080,45 D
19/11/2025	0000	00000	BB RF CP Empresa Ágil	87	1.240,01 C 0,00 C
			BB RF CP Empresa Ágil		
24/11/2025	3519	99015	Transferência enviada	550.183.000.042.131	200.000,00 D
			24/11 14:24 VIVA RIO		
24/11/2025	3519	99015	Transferência enviada	553.519.000.040.788	57,55 D
			24/11 09:47 VIVA RIO		
24/11/2025	3519	99015	Transferência enviada	553.519.000.040.788	73,26 D
			24/11 10:20 VIVA RIO		
24/11/2025	3519	99015	Transferência enviada	553.519.000.040.788	21,76 D
			24/11 10:32 VIVA RIO		
24/11/2025	3519	99015	Transferência enviada	553.519.000.040.788	34,44 D
			24/11 10:46 VIVA RIO		
24/11/2025	3519	99015	Transferência enviada	553.519.000.040.788	6,34 D
			24/11 10:56 VIVA RIO		
24/11/2025	3519	99015	Transferência enviada	553.519.000.040.788	13,96 D
			24/11 10:57 VIVA RIO		
24/11/2025	3519	99015	Transferência enviada	553.519.000.040.788	13,83 D
			24/11 11:10 VIVA RIO		
24/11/2025	3519	99015	Transferência enviada	553.519.000.040.788	24,47 D
			24/11 11:10 VIVA RIO		
24/11/2025	3519	99015	Transferência enviada	553.519.000.040.788	2,08 D
			24/11 11:19 VIVA RIO		
24/11/2025	3519	99015	Transferência enviada	553.519.000.040.788	24,45 D
			24/11 11:31 VIVA RIO		
24/11/2025	3519	99015	Transferência enviada	553.519.000.040.788	76,99 D
			24/11 11:42 VIVA RIO		
24/11/2025	3519	99015	Transferência enviada	553.519.000.040.788	4,28 D
			24/11 11:44 VIVA RIO		
24/11/2025	0000	13134	TED Transf. Eletr. Disponiv	45.252	8.625,73 D

24/11/2025	0000	13134	Folha de Pagamento	45.256	11.943,73 D
24/11/2025	0000	13105	TED	112.401	1.840,00 D
			341 9160 000343941000128 VIVA RIO		
24/11/2025	0000	13113	Tarifa Pagto Forneced TED	883.281.100.325.774	20,88 D
			Cobrança referente 24/11/2025		
24/11/2025	0000	00000	BB RF CP Empresa Ágil	87	222.783,75 C 0,00 C
			BB RF CP Empresa Ágil		
25/11/2025	0183	99015	Transferência recebida	550.183.000.042.131	11.063,51 C
			25/11 10:03 VIVA RIO		
25/11/2025	3519	99015	Transferência enviada	553.519.000.040.788	2,67 D
			25/11 09:39 VIVA RIO		
25/11/2025	3519	99015	Transferência enviada	553.519.000.040.788	1,84 D
			25/11 09:52 VIVA RIO		
25/11/2025	3519	99015	Transferência enviada	553.519.000.040.788	49,77 D
			25/11 10:12 VIVA RIO		
25/11/2025	3519	99015	Transferência enviada	553.519.000.040.788	5,37 D
			25/11 10:18 VIVA RIO		
25/11/2025	3519	99015	Transferência enviada	553.519.000.040.788	3,06 D
			25/11 10:22 VIVA RIO		
25/11/2025	3519	99015	Transferência enviada	553.519.000.040.788	13,83 D
			25/11 10:31 VIVA RIO		
25/11/2025	3519	99015	Transferência enviada	553.519.000.040.788	13,77 D
			25/11 11:28 VIVA RIO		
25/11/2025	3519	99015	Transferência enviada	553.519.000.040.788	12,58 D
			25/11 11:50 VIVA RIO		
25/11/2025	3519	99015	Transferência enviada	553.519.000.040.788	4,77 D
			25/11 12:04 VIVA RIO		
25/11/2025	3519	99015	Transferência enviada	553.519.000.040.788	10,14 D
			25/11 12:18 VIVA RIO		
25/11/2025	3519	99015	Transferência enviada	553.519.000.040.788	4,98 D
			25/11 12:35 VIVA RIO		
25/11/2025	0000	13105	TED	112.501	11.063,51 D
			341 9160 000343941000128 VIVA RIO		
25/11/2025	0000	13105	Pagamento de Boleto	112.502	1.700,00 D
			PLUXEE FROTA E COMBUSTIVEL BRA		
25/11/2025	0000	00000	BB RF CP Empresa Ágil	87	1.822,78 C 0,00 C
			BB RF CP Empresa Ágil		
26/11/2025	0183	99015	Transferência recebida	550.183.000.042.131	7.096,63 C
			26/11 09:35 VIVA RIO		
26/11/2025	3519	99015	Transferência enviada	553.519.000.040.788	5,37 D
			26/11 09:57 VIVA RIO		
26/11/2025	3519	99015	Transferência enviada	553.519.000.040.788	2,54 D
			26/11 11:51 VIVA RIO		
26/11/2025	3519	99015	Transferência enviada	553.519.000.040.788	0,93 D
			26/11 12:05 VIVA RIO		
26/11/2025	3519	99015	Transferência enviada	553.519.000.040.788	1,95 D
			26/11 12:14 VIVA RIO		
26/11/2025	3519	99015	Transferência enviada	553.519.000.040.788	1,81 D
			26/11 12:21 VIVA RIO		
26/11/2025	3519	99015	Transferência enviada	553.519.000.040.788	4,98 D
			26/11 12:25 VIVA RIO		
26/11/2025	3519	99015	Transferência enviada	553.519.000.040.788	5,53 D
			26/11 12:39 VIVA RIO		
26/11/2025	3519	99015	Transferência enviada	553.519.000.040.788	1,40 D
			26/11 12:45 VIVA RIO		
26/11/2025	3519	99015	Transferência enviada	553.519.000.040.788	4,57 D
			26/11 12:59 VIVA RIO		
26/11/2025	3519	99015	Transferência enviada	553.519.000.040.788	1,95 D
			26/11 13:01 VIVA RIO		
26/11/2025	0000	13105	TED	112.601	7.096,63 D
			341 9160 000343941000128 VIVA RIO		
26/11/2025	0000	13105	Pagamento de Boleto	112.602	582,60 D
			CBD BILHETE DIGITAL S A		
26/11/2025	0000	00000	BB RF CP Empresa Ágil	87	613,63 C 0,00 C
			BB RF CP Empresa Ágil		

27/11/2025	3519	99015	Transferência enviada 27/11 09:08 VIVA RIO	553.519.000.040.788	1,01 D
27/11/2025	3519	99015	Transferência enviada 27/11 09:30 VIVA RIO	553.519.000.040.788	2,74 D
27/11/2025	3519	99015	Transferência enviada 27/11 10:01 VIVA RIO	553.519.000.040.788	1,91 D
27/11/2025	3519	99015	Transferência enviada 27/11 10:06 VIVA RIO	553.519.000.040.788	6,51 D
27/11/2025	3519	99015	Transferência enviada 27/11 10:17 VIVA RIO	553.519.000.040.788	0,74 D
27/11/2025	3519	99015	Transferência enviada 27/11 10:26 VIVA RIO	553.519.000.040.788	3,12 D
27/11/2025	3519	99015	Transferência enviada 27/11 10:34 VIVA RIO	553.519.000.040.788	0,56 D
27/11/2025	0000	13105	TED 341 9160 000343941000128 VIVA RIO	112.701	26.165,73 D
27/11/2025	0000	13105	Pagamento de Boleto TICKET SERVICOS SA	112.702	1.383,60 D
27/11/2025	0000	00000	BB RF CP Empresa Ágil BB RF CP Empresa Ágil	87	27.565,92 C 0,00 C
28/11/2025	3519	99015	Transferência recebida 28/11 10:51 VIVA RIO	553.519.000.040.788	8,18 C
28/11/2025	3519	99015	Transferência enviada 28/11 08:35 VIVA RIO	553.519.000.040.788	0,91 D
28/11/2025	3519	99015	Transferência enviada 28/11 09:17 VIVA RIO	553.519.000.040.788	2,08 D
28/11/2025	3519	99015	Transferência enviada 28/11 10:06 VIVA RIO	553.519.000.040.788	4,28 D
28/11/2025	3519	99015	Transferência enviada 28/11 10:41 VIVA RIO	553.519.000.040.788	5,99 D
28/11/2025	3519	99015	Transferência enviada 28/11 10:47 VIVA RIO	553.519.000.040.788	8,18 D
28/11/2025	3519	99015	Transferência enviada 28/11 10:50 VIVA RIO	553.519.000.040.788	0,84 D
28/11/2025	0000	00000	BB RF CP Empresa Ágil	87	14,10 C 0,00 C
30/11/2025	0000	00000	S A L D O		0,00 C

*** A CONTA NAO FOI MOVIMENTADA ***

OBSERVAÇÕES:

Transação efetuada com sucesso por: JI877812 GLAUBER RANGEL PEREIRA.

Serviço de Atendimento ao Consumidor - SAC 0800 729 0722

Ouvidoria BB 0800 729 5678

Para deficientes auditivos 0800 729 0088



Extrato de conta corrente - Autorizável

G3380108091282251
01/12/2025 08:27:44

Cliente - Conta atual

Agência 183-X
Conta corrente 42131-6 VIVA RIO
Período do extrato de 01 / 11 / 2025 até 30 / 11 / 2025

Lançamentos

Dt. balancete	Dt. movimento	Ag. origem	Lote	Histórico	Documento	Valor R\$	Saldo
27/10/2025		0000	00000	Saldo Anterior		0,00 C	0,00 C
10/11/2025		0000	13113	Tarifa Pacote de Serviços	833.141.102.935.154	124,90 D	
				Cobrança referente 10/11/2025			
10/11/2025		0000	00000	BB RF CP Empresa Ágil	87	124,90 C	0,00 C
				BB RF CP Empresa Ágil			
14/11/2025		0183	99015	Transferência enviada	553.519.000.026.135	54.829,38 D	
				14/11 09:52 VIVA RIO			
14/11/2025		0000	00000	BB RF CP Empresa Ágil	87	54.829,38 C	0,00 C
				BB RF CP Empresa Ágil			
24/11/2025		3519	99015	Transferência recebida	553.519.000.026.135	200.000,00 C	
				24/11 14:24 VIVA RIO			
24/11/2025		0000	13049	BB RF CP Empresa Ágil	1.200.087	200.000,00 D	0,00 C
25/11/2025		0183	99015	Transferência enviada	553.519.000.026.135	11.063,51 D	
				25/11 10:03 VIVA RIO			
25/11/2025		0000	00000	BB RF CP Empresa Ágil	87	11.063,51 C	0,00 C
				BB RF CP Empresa Ágil			
26/11/2025		0183	99015	Transferência enviada	553.519.000.026.135	7.096,63 D	
				26/11 09:35 VIVA RIO			
26/11/2025		0000	00000	BB RF CP Empresa Ágil	87	7.096,63 C	0,00 C
				BB RF CP Empresa Ágil			
30/11/2025		0000	00000	S A L D O			0,00 C


*** A CONTA NAO FOI MOVIMENTADA ***

OBSERVAÇÕES:

Transação efetuada com sucesso por: J1877812 GLAUBER RANGEL PEREIRA.
Serviço de Atendimento ao Consumidor - SAC 0800 729 0722

Ouvidoria BB 0800 729 5678
Para deficientes auditivos 0800 729 0088

7 Certidões

 PREFEITURA DA CIDADE DO RIO DE JANEIRO Procuradoria Geral do Município Procuradoria da Dívida Ativa	Código de Controle 1SC89CCM9C
--	---

Página 1 de 1

CERTIDÃO NEGATIVA

Ressalvado o direito de o Município do Rio de Janeiro cobrar e inscrever quaisquer dívidas de responsabilidade do sujeito passivo identificado neste documento que vierem a ser apuradas, A PROCURADORIA DA DÍVIDA ATIVA DO MUNICÍPIO DO RIO DE JANEIRO, após analisar o cadastro dos créditos sob sua administração, relativamente a **VIVA RIO**, inscrito(a) no cadastro nacional de pessoas jurídicas - CNPJ sob o nº 00.343.941/0001-28, inscrição municipal nº 0.195.374-5, com endereço no(a) R ALBERTO DE CAMPOS, nº 12 - LOT 01 PAL 27575 - RJ Cep: 22411-030, certifica que

NÃO FORAM APURADAS INSCRIÇÕES EM DÍVIDA ATIVA

Observações Complementares

Esta certidão compõe-se de 1 folha(s) e é válida por 120 dias, a contar desta data.

Observações

Rio de Janeiro, RJ, 12/09/2025

1. Esta certidão refere-se exclusivamente à situação fiscal do(s) contribuinte(s) acima indicado(s) perante a dívida ativa do Município do Rio de Janeiro.
2. A situação fiscal do(s) contribuinte(s) quanto a créditos não inscritos em dívida ativa deve ser certificada pelos órgãos responsáveis pelas respectivas apurações.
3. Esta certidão poderá ser renovada a partir de 29/12/2025. A certidão de situação fiscal é expedida no prazo de 10 dias, contados da data de seu requerimento perante a Procuradoria da Dívida Ativa. Não são aceitos pedidos de urgência.
4. O requerimento de certidão de situação fiscal perante a Procuradoria da Dívida Ativa pode ser feito pela própria pessoa física ou jurídica interessada, gratuitamente e sem a necessidade de nomeação de procurador.
5. Regularize sua situação fiscal imediatamente: efetue o pagamento ou parcelamento das dívidas apontadas nesta certidão, apresente os comprovantes de pagamento ou de início de parcelamento (originais, inclusive honorários, quando devidos) e obtenha em dois dias úteis sua certidão de situação fiscal regular.
6. O destinatário poderá confirmar a autenticidade desta certidão, informando o número do Código de Controle impresso acima no endereço daminternet.rio.rj.gov.br
7. A certidão é válida para matriz e filial(is).



Diogo Henriques Ferreira Mendes
Procurador-Chefe
Procuradoria da Dívida Ativa
Mat. 11/297.773-4



Procuradoria Geral do Estado do Rio de Janeiro

Procuradoria de Dívida Ativa (PG05)

Procuradoria de Dívida Ativa (PG05)

CERTIDÃO POSITIVA DE DÉBITOS EM DÍVIDA ATIVA, COM EFEITOS DE NEGATIVA.

Certifico, tendo em vista as informações fornecidas pelo Sistema da Dívida Ativa, que no período de 1977 até 07/10/2025, conforme solicitado no nos autos do procedimento administrativo n.º SEI-140017/001817/2020, por VIVA RIO, CNPJ n.º 00.343.941/0001-28, CONSTA(M) 04 DÉBITO(S), relacionado(s) à requerente, para empresas com mesmo Nome, CNPJ ou raiz de CNPJ corporificados nas inscrições listadas no relatório de pesquisa cadastral em anexo, extraído do Sistema da Dívida Ativa.

O(s) referido(s) débito(s) se encontra(m) na situação prevista no art. 4º da Resolução PGE nº 5002 de 23 de outubro de 2023, o que determina a expedição da presente certidão, nos termos do art. 206 do CTN em relação a tal(is) débito(s).

A presente certidão, lavrada em 01 (uma) lauda e 01 (uma) lauda(s) de anexo, todas com informações somente no anverso, tem validade de 180 (cento e oitenta) dias, conforme artigo 17 da Resolução nº 5002 de 23/10/2023.

Para maiores informações: <https://pgc.rj.gov.br/divida-ativa>

Rio de Janeiro, 07 de outubro de 2025.

PAOLO HENRIQUE SPILOTROS COSTA

Procurador Chefe da Procuradoria
da Dívida Ativa - PG-5



Documento assinado eletronicamente por **Gustavo Areal Pires, Procurador**, em 07/10/2025, às 12:44, conforme horário oficial de Brasília, com fundamento nos art. 28º e 29º do [Decreto nº 48.209, de 19 de setembro de 2022](#) e no art. 4º do [Decreto nº 48.013, de 04 de abril de 2022](#).



A autenticidade deste documento pode ser conferida no site http://sei.rj.gov.br/sei/controlador_externo.php?acao=documento_conferir&id_orgao_acesso_externo=6, informando o código verificador **115579531** e o código CRC **ECBE59FA**.

Referência: Processo nº SEI-140017/001817/2020

SEI nº 115579531

R. do Carmo, 27, - Bairro Centro, Rio de Janeiro/RJ, CEP 20011-020
Telefone: (21) 2332-6015 - <https://www.pge.rj.gov.br/>



MINISTÉRIO DA FAZENDA
Secretaria da Receita Federal do Brasil
Procuradoria-Geral da Fazenda Nacional

**CERTIDÃO POSITIVA COM EFEITOS DE NEGATIVA DE DÉBITOS RELATIVOS AOS TRIBUTOS
FEDERAIS E À DÍVIDA ATIVA DA UNIÃO**

Nome: VIVA RIO
CNPJ: 00.343.941/0001-28

Ressalvado o direito de a Fazenda Nacional cobrar e inscrever quaisquer dívidas de responsabilidade do sujeito passivo acima identificado que vierem a ser apuradas, é certificado que:

1. constam débitos administrados pela Secretaria da Receita Federal do Brasil (RFB) com exigibilidade suspensa nos termos do art. 151 da Lei nº 5.172, de 25 de outubro de 1966 - Código Tributário Nacional (CTN), ou objeto de decisão judicial que determina sua desconsideração para fins de certificação da regularidade fiscal, ou ainda não vencidos; e
2. constam nos sistemas da Procuradoria-Geral da Fazenda Nacional (PGFN) débitos inscritos em Dívida Ativa da União (DAU) com exigibilidade suspensa nos termos do art. 151 do CTN, ou garantidos mediante bens ou direitos, ou com embargos da Fazenda Pública em processos de execução fiscal, ou objeto de decisão judicial que determina sua desconsideração para fins de certificação da regularidade fiscal.

Conforme disposto nos arts. 205 e 206 do CTN, este documento tem os mesmos efeitos da certidão negativa.

Esta certidão é válida para o estabelecimento matriz e suas filiais e, no caso de ente federativo, para todos os órgãos e fundos públicos da administração direta a ele vinculados. Refere-se à situação do sujeito passivo no âmbito da RFB e da PGFN e abrange inclusive as contribuições sociais previstas nas alíneas 'a' a 'd' do parágrafo único do art. 11 da Lei nº 8.212, de 24 de julho de 1991.

A aceitação desta certidão está condicionada à verificação de sua autenticidade na Internet, nos endereços <<http://rfb.gov.br>> ou <<http://www.pgfn.gov.br>>.

Certidão emitida gratuitamente com base na Portaria Conjunta RFB/PGFN nº 1.751, de 2/10/2014.
Emitida às 16:24:49 do dia 21/10/2025 <hora e data de Brasília>.
Válida até 19/04/2026.

Código de controle da certidão: **7ECB.5D80.8F02.ED27**
Qualquer rasura ou emenda invalidará este documento.

28/10/2025, 12:04

novoportal.smf.rio.rj.gov.br/PF302SINAEWEB/pages/NOVOSINAE/CertidaoNegativa401.aspx



PREFEITURA DA CIDADE DO RIO DE JANEIRO
SECRETARIA MUNICIPAL DE FAZENDA
Coordenadoria do ISS e Taxas

Nº Autenticação: 8411433030

Órgão: FP/REC-RIO/CIS-F

Controle: 188532032

Validade: 26/01/2026

CERTIDÃO NEGATIVA DE DÉBITO DO IMPOSTO SOBRE SERVIÇOS DE QUALQUER NATUREZA

Nome: VIVA RIO

CNPJ: 00.343.941/0001-28

A presente certidão, válida para todas as inscrições sediadas no Município do Rio de Janeiro, vinculadas aos oito primeiros dígitos do CNPJ ou ao CPF acima, serve como prova perante qualquer órgão público ou privado.

Até a presente data, em relação ao contribuinte acima qualificado, não há auto de infração, nota de lançamento, parcelamento, débito confessado em pedido de parcelamento ou nota de débito pendentes do pagamento integral, ou débito escriturado em livro fiscal ou declarado por meio eletrônico, vencidos e não pagos. Fica, entretanto, assegurado ao Município o direito de cobrança de qualquer débito que vier a ser verificado posteriormente, inclusive no que diz respeito às penalidades cabíveis previstas na legislação em vigor.

Certidão expedida com base na Resolução SMFP nº 3390, de 29/11/2024.

Rio de Janeiro, 28 de OUTUBRO de 2025

Hora: 12:04

OBSERVAÇÕES

- I - A autenticidade desta certidão deverá ser confirmada no portal Carioca Digital, no endereço carioca.digital.rio.
- II - O presente documento não certifica inexistência de débitos de ISS declarados pelo contribuinte no âmbito do Simples Nacional. Caso o contribuinte seja ou tenha sido optante pelo Simples nos últimos 5 (cinco) anos, a presente certidão deverá ser complementada por certidão de situação fiscal fornecida pela Receita Federal do Brasil.

Certidão emitida pelo SINAE - Em 28/10/2025 12:04:20

02/12/2025, 17:19

Consulta Regularidade do Empregador

Voltar

Imprimir



**Certificado de Regularidade
do FGTS - CRF**

Inscrição: 00.343.941/0001-28

Razão Social: VIVA RIO

Endereço: LD DA GLORIA 00099 RUA DO RUSSEL / GLORIA / RIO DE JANEIRO / RJ / 22211-120

A Caixa Econômica Federal, no uso da atribuição que lhe confere o Art. 7, da Lei 8.036, de 11 de maio de 1990, certifica que, nesta data, a empresa acima identificada encontra-se em situação regular perante o Fundo de Garantia do Tempo de Serviço - FGTS.

O presente Certificado não servirá de prova contra cobrança de quaisquer débitos referentes a contribuições e/ou encargos devidos, decorrentes das obrigações com o FGTS.

Validade: 28/11/2025 a 27/12/2025

Certificação Número: 2025112801290021689357

Informação obtida em 02/12/2025 17:19:40

A utilização deste Certificado para os fins previstos em Lei esta condicionada a verificação de autenticidade no site da Caixa:
www.caixa.gov.br



GOVERNO DO ESTADO DO RIO DE JANEIRO
SECRETARIA DE ESTADO DE FAZENDA DO RIO DE JANEIRO

CERTIDÃO DE REGULARIDADE FISCAL Nº 2025170641380
CERTIDÃO NEGATIVA DE DÉBITOS - CND

IDENTIFICAÇÃO DO REQUERENTE	
CPF/RAIZ DO CNPJ: 00.343.941	CAD-ICMS: Inscrito
NOME/RAZÃO SOCIAL: VIVA RIO	
<p>CERTIFICA-SE para fins de direito e de acordo com as informações registradas nos Sistemas Corporativos da Secretaria de Estado de Fazenda que, até a presente data, NÃO CONSTAM DÉBITOS perante a Fazenda Estadual para o requerente acima identificado, ressalvado o direito de a Receita Estadual cobrar e inscrever as dívidas de sua responsabilidade, que vierem a ser apuradas.</p> <p>EMITIDA EM: 06/10/2025 10:11</p> <p>VÁLIDA ATÉ: 04/01/2026 10:11</p> <p>Certidão emitida com base na Resolução SEFAZ nº 109 de 04/08/2017</p>	
OBSERVAÇÕES	
<ol style="list-style-type: none">1. Esta certidão deve estar acompanhada da Certidão da Dívida Ativa, emitida pelo órgão próprio da Procuradoria Geral do Estado, nos termos da Resolução Conjunta SEFAZ/PGE nº 33/2004.2. A aceitação desta certidão está condicionada a verificação de sua autenticidade na internet, no endereço: www.fazenda.rj.gov.br.3. Esta certidão não se destina a atestar débitos do imposto sobre transmissão 'causa mortis' e doação, de quaisquer bens ou direitos (ITD).4. Qualquer rasura ou emenda invalida este documento.	



PODER JUDICIÁRIO
JUSTIÇA DO TRABALHO

CERTIDÃO NEGATIVA DE DÉBITOS TRABALHISTAS

Nome: VIVA RIO (MATRIZ E FILIAIS)

CNPJ: 00.343.941/0001-28

Certidão nº: 60093257/2025

Expedição: 07/10/2025, às 16:28:02

Validade: 05/04/2026 - 180 (cento e oitenta) dias, contados da data de sua expedição.

Certifica-se que **VIVA RIO (MATRIZ E FILIAIS)**, inscrito(a) no CNPJ sob o nº **00.343.941/0001-28**, **NÃO CONSTA** como inadimplente no Banco Nacional de Devedores Trabalhistas.

Certidão emitida com base nos arts. 642-A e 883-A da Consolidação das Leis do Trabalho, acrescentados pelas Leis ns.º 12.440/2011 e 13.467/2017, e no Ato 01/2022 da CGJT, de 21 de janeiro de 2022. Os dados constantes desta Certidão são de responsabilidade dos Tribunais do Trabalho.

No caso de pessoa jurídica, a Certidão atesta a empresa em relação a todos os seus estabelecimentos, agências ou filiais.

A aceitação desta certidão condiciona-se à verificação de sua autenticidade no portal do Tribunal Superior do Trabalho na Internet (<http://www.tst.jus.br>).

Certidão emitida gratuitamente.

INFORMAÇÃO IMPORTANTE

Do Banco Nacional de Devedores Trabalhistas constam os dados necessários à identificação das pessoas naturais e jurídicas inadimplentes perante a Justiça do Trabalho quanto às obrigações estabelecidas em sentença condenatória transitada em julgado ou em acordos judiciais trabalhistas, inclusive no concernente aos recolhimentos previdenciários, a honorários, a custas, a emolumentos ou a recolhimentos determinados em lei; ou decorrentes de execução de acordos firmados perante o Ministério Público do Trabalho, Comissão de Conciliação Prévia ou demais títulos que, por disposição legal, contiver força executiva.

8 Relatório Administrativo

8.1 Aquisição de Bens Duráveis

Neste item temos o Relatório de Bens adquiridos no período.

RELATÓRIO DE BENS ADQUIRIDOS						PINHEIRAL				
Período: 01/11/2025 a 30/11/2025										
nº Controle Patrimonial da OSS	Descrição dos bens	Fornecedor	Quantidade	Nota fiscal nº	Tipo	Data de aquisição	Vida útil estimada (anos)	Valor total (R\$)	Localização	Rubrica
		Não houve aquisição de bens no período.								
Total de itens				Custo total				R\$ -		

8.2 Gestão de Pessoas

O RH da OSS Viva Rio mantém o processo de recrutamento e seleção no intuito de fazer reposições dos profissionais que são desligados ou pedem desligamento, preenchendo assim, as lacunas nas escalas dos profissionais em todos os quadros. Mantivemos a motivação e a busca pela organização nas escalas de cada uma das unidades, promovendo a organização e o aumento na qualidade do ambiente de trabalho, o que influencia de maneira positiva e direta a melhoria na qualidade da assistência.

Mantivemos também os profissionais trabalhando exclusivamente na captação, acomodação na escala de plantões, completando o quadro previsto, de médicos e demais profissionais, mantendo acompanhamento permanente na intenção de garantir a presença dos profissionais na unidade. Os demais quadros profissionais encontram-se completos, porém sofrem modificações de acordo com a demanda, passivo de demissões ou contratações para completá-lo. Focamos durante o processo seletivo a verificação incisiva da capacidade técnica dos profissionais.

Lembramos que todos os profissionais realizam além da entrevista comportamental e comprovação de titularidade e especializações, provas que foram confeccionadas dentro da realidade das unidades de pronto atendimento, buscando a veracidade do saber técnico destes profissionais.

Com intenção de atualizarmos sobre as informações da Unidade de P S PINHEIRAL seguem abaixo os novos informativos.

Não houve admissão de funcionário.

O quadro funcional da unidade continua preenchido, inclusive o quadro de Médicos atingindo a totalidade, e para não ocorrer problemas por falta de profissionais na unidade, colocamos profissionais atuando com plantões “coringa” para que o quadro de Médicos Clínicos e Pediatras pudesse ser preenchido.

Mantivemos a isonomia no que diz respeito ao processo de captação dos profissionais, atuando com transparência nas ferramentas de anúncio como jornais e sites para captação. Apresentamos estabilidade no que concerne ao absenteísmo, ou seja, funcionários com poucas faltas, não apresentando intercorrências em seus plantões.

A OSS Viva Rio está trabalhando para que ocorra uma fidelização (retenção) dos funcionários, atuando com parceria na unidade buscando e mantendo um padrão de excelência operacional no desempenho das atividades, promovendo bons relacionamentos interpessoais, mantendo o ambiente profissional saudável, interessante e atrativo, para que ocorra a procura de outros profissionais interessados em trabalhar na unidade.

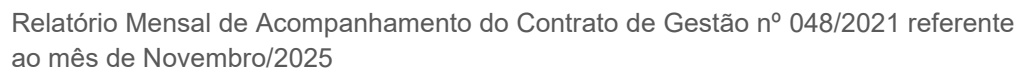


Relatório Mensal de Acompanhamento do Contrato de Gestão nº 048/2021 referente ao mês de Novembro/2025

8.3 Folha de Pagamento

VIVA RIO DO RUSSEL, 76 RIO DE JANEIRO - RJ 00.343.941/0006-32				VIVA RIO VIVA RIO Emissão: 24/11/2025 14:53:57 SeqRor: M????????????????				V.12.1.2502.138			
Comp: 11/2025 Cx: 0 Peri: Assistência Uniao Enfermagem											
TOTAL GERAL											
Cod	Descrição	N.F.	Ref	Valor	Cod	Descrição	N.F.	Ref	Valor		
0593	Assistencia Financeira da Uniao ppto	27	0,00	33.101,31	0003	INSS	27	0,00	3.503,64		
9010	LIQUIDO SALARIAL	25	0,00	26.165,73	0150	LIQUIDO DE RESCISAO	2	0,00	1.916,99		
9917	PIS S/ FOLHA DE PAGAMENTO	27	0,00	330,67							
B477	VALOR A DEDUZIR DE IRRF SIMPLIFICADO	22	0,00	13.358,40							
FGTS Rescisório eSocial	0,00	Descontos		6.935,58	Liquido		26.165,73				
FGTS 13º Rescisório eSocial	0,00	INSS Empresa		0,00	Base IRRF		33.101,31				
FGTS Indeniz. Resc. eSocial	0,00	INSS SAT		0,00	Base IRRF 13º		0,00				
Base FGTS Resc. eSocial	0,00	INSS Terceiro		0,00	Base IRRF Férias		0,00				
Base FGTS 13º Resc. eSocial	0,00	INSS Total (Emp+SAT+Terc)		0,00	Base IRRF PLR		0,00				
Base FGTS Ind Resc. eSocial	0,00	INSS SAT Ajustado		0,00	Base Sal. Fam.		0,00				
FGTS eSocial	2.647,91	INSS (Emp+SAT_Ajust+Terc)		0,00	Num. Depend. IRRF		6,00				
FGTS 13o. Sal. eSocial	0,00	INSS Segurado		3.503,64	Fórmula 1		0,00				
FGTS Indeniz. eSocial	0,00	Estorno INSS		0,00	INSS DEDUÇÃO		1.962,37				
Base FGTS eSocial	33.101,31	Base INSS - GPS		33.101,31	INSS COMPENSAÇÃO		0,00				
Base FGTS 13o. Sal. eSocial	0,00	Base INSS 13º - GPS		0,00							
Base FGTS Indeniz. eSocial	0,00	Base INSS Auton.		0,00							
Base IRRF PLA Anual	0,00	Base INSS Pro-Labore		0,00							
FGTS Verde e Amarelo	0,00										
FGTS 13º Verde e Amarelo	0,00										
FGTS Ant. Verde e Amarelo	0,00										
FGTS 13º Ant. Verde/Amar.	0,00										
Base FGTS Verde e Amarelo	0,00										
Base FGTS 13º Verde/Amar.	0,00										
Base FGTS 13º Ant. Verd.Am	0,00										
Base FGTS Ant. Verde/Amar.	0,00										
Ded. Base INSS Verde/Amar.	0,00										
Ded. Base INSS 13 Ver.Amar.	0,00										
Proventos	33.101,31										
Base INSS - Envelope	33.101,31										
Base INSS 13º - Envelope	0,00										
FGTS Dep.	2.648,10										
FGTS 13º Dep.	0,00										
FGTS Dep. (SEFIP)	2.482,31										
FGTS 13º Dep. (SEFIP)	0,00										
FGTS Rescisão (SEFIP)	0,00										
FGTS 13º Rescisão (SEFIP)	0,00										
FGTS Menor Apr. (SEFIP)	0,00										
FGTS 13º Menor Apr. (SEFIP)	0,00										
Base FGTS	33.101,31										
Base FGTS 13º	0,00										
Base FGTS (SEFIP)	31.028,90										
Base FGTS 13º (SEFIP)	0,00										
Base FGTS Menor Apr.(SEFIP)	0,00										
Base FGTS 13º Menor Apr.(S	0,00										
Base FGTS Afast.	0,00										
Base FGTS Ativos	31.028,90										
Base FGTS 13º Ativos	0,00										
Base FGTS Demitidos	2.072,41										
Base FGTS 13º Demitidos	0,00										
Base FGTS Resc.(SEFIP)	0,00										
Base FGTS 13º Resc.(SEFIP)	0,00										
Ativos	24				Demitidos	0				Lic. Maternidade	1
Serv. Militar	0				Af. Previdência	0				Aviso Prévio	0
Férias	0				Af. Ac. Trabalho	0				Lic. sem Venc.to	0
Outros	0				Lic. Remunerada	0				C/ Dem. mês	0
Funcs	27				Transf. no Mês	0				C/ Resc. Compl.	2
Apos. Invalidez	0										

VIVA RIO				VIVA RIO		V.12.1.2502.138
DO RUSSEL,76 RIO DE JANEIRO - RJ				VIVA RIO		Emissão: 24/11/2025 14:53:57
00.343.941/0006-32	Comp:	11/2025	Ck: 0	Per:	Assistência Uniao Enfermagem	Seq: M7777777777777777
[SELEÇÃO DESTE RELATÓRIO]						
Código de Quebra	=	M7777777777777777				
Cód. Situação	=	ACDEFGIKLMNOPQRSTUVWXYZ				
Cód. Rendimento	=	DHMOFGST				
Tipo Funcionário	=	BCDEFIMNOPRSTUVWXYZ				
Fórmula	=					
Nome do Filtro	=					
Ordenação de Funcionário	=	Função e Nome				
Imprime funcionário sem movimento	=	Não				
Imprime Eventos Zerados	=	Não				
Imprime Eventos Tipo Base	=	Sim				
Chaves Ativas	=	0:(x) 1:(x) 2:(x) 3:(x) 4:(x) 5:(x)				
Imprimir por	=	Seção				

Página: 1

VIVA RIO		FOLHA ANALÍTICA										V.12.1.2502.138													
DO RUSSEL,76 RIO DE JANEIRO - RJ		VIVA RIO										Emissão: 27/11/2025 10:40:11													
00.343.941/0006-32		Comp: 11/2025	Cx: 0	Per: Folha Mensal	Centro Custo: 11100995							Seq: 7777777777777777													
DEMONSTRATIVO DE INCIDÊNCIAS																									
PROVENTOS/BASES (INCIDE)		-----FOLHA-----															-----FÉRIAS-----			-----13'-----			-----PLR-----		
Cod	Descrição	CC	Prior	IRRF	INSS	FGTS	DSR	VT	SF	IRRF	ADIC	IRRF	INSS	FGTS	IRRF										
0002	DIAS TRABALHADOS	2	00	S	S	S	N	S	S	N	N	N	N	N	N	N									
DESCONTOS/BASES (DEDUZ/ESTORNA)		-----FOLHA-----															-----FÉRIAS-----			-----13'-----			-----PLR-----		
Cod	Descrição	CC	Prior	DED.IRRF	INSS	IRRF	FGTS	VT	SF	IRRF		IRRF	INSS	FGTS	IRRF										
0003	INSS	3	81	N	N	N	S	N	N	N	N	N	N	N	N	N									
0004	IRRF	4	83	N	N	N	S	N	N	N	N	N	N	N	N	N									
0596	PLANO ODONTOLOGICO TITULAR	14	00	N	N	N	S	N	N	N	N	N	N	N	N	N									
0597	PLANO ODONTOLOGICO DEPENDENTE	14	00	N	N	N	S	N	N	N	N	N	N	N	N	N									
9480	Desconto Empréstimo Crédito do Trabalhador Contrato 1	480	00	N	N	N	S	N	N	N	N	N	N	N	N	N									
LEGENDA:																									
CC - Código de Cálculo																									
Prior - Prioridade do Evento																									
DSR - Descanso Semanal Remunerado																									
VT - Vale Transporte																									
SF - Salário Família																									
ADIC - Adicional de Férias																									
Observação: O código de cálculo 126 tem incidência interna em IRRF PLR																									

8.4 Atestados

9 Serviços de Terceiros Contratados

Os contratos realizados entre Viva Rio e as empresas prestadoras de serviços para o **Hospital Municipal Prefeito Aurelino Gonçalves Barbosa** tiveram início, em sua maioria, em novembro de 2015.

EMPRESA	SERVIÇOS PRESTADOS
NETWAY TELECOM LTDA-ME	Link de internet
SERVIÇOS MÉDICOS AMIM ELIAS LTDA	Serviços de Raio-X
SAPRA LANDAUER SERVIÇO DE ASSESSORIA E PROTEÇÃO RADIOLÓGICA LTDA	Fornecimento de Dosímetros
AGM3 LOCAÇÃO DE VEÍCULOS E SERVIÇOS LTDA EPP	Locação de Veículos
WORKING PLUS COMERCIO E SERVIÇOS LTDA	Locação de Totem
WORKING PLUS COMERCIO E SERVIÇOS LTDA	Locação de Servidor
HM1 GRÁFICA E LOCAÇÃO EIRELI ME	Locação de impressoras
PRINT MAILING -MGL Power	Locação de Nobreak
DO IT SERVIÇOS COMBINADOS DE APOIO ADMINISTRATIVO, CONSULTORIA E TREINAMENTO EM LOGÍSTICA LTDA	Gestão Integrada de Estoques e Operação Logística Integrada
E-OCUPACIONAL MEDICINA, SISTEMAS E SEGURANÇA DO TRABALHO LTDA	Segurança e saúde ocupacional
CONSULTE CONSULTORIA E SERVIÇOS MÉDICOS LTDA	Consultoria em gestão de saúde
SOLLUS COMÉRCIO E TECNOLOGIA EM CONTROLE DE PONTO DE ACESSO LTDA	Ponto Biométrico
LABORATÓRIO BLESSING	Análises Clínicas
KÁ-ÍQUE COMÉRCIO E SERVIÇOS LTDA	Locação de Impressoras
N.F.F NETWORK SERVIÇOS DE TELECOMUNICAÇÕES LTDA - ME	Link Dedicado

Os serviços prestados são divididos conforme o seu custo mensal, podendo ser fixo ou variável.

Serviços com custos fixos

Os serviços prestados com custos fixos são os pagamentos mensalmente iguais. Segue abaixo as empresas com seus respectivos valores em contrato que são comuns aos valores pagos referentes à Novembro de 2025.

Valores Fixos

A tabela abaixo demonstra o valor destes custos em Novembro de 2025:

VALOR FIXO MENSAL			
EMPRESA	SERVIÇOS	VALOR CONTRATO MENSAL	NOVEMBRO
NETWAY TELECOM LTDA-ME	Link de internet	R\$ 1.000,00	R\$ 1.000,00
SERVIÇOS MÉDICOS AMIM ELIAS LTDA	Serviços de Raio-X	R\$ 3.500,00	R\$ 3.500,00
SAPRA LANDAUER SERVIÇO DE ASSESSORIA E PROTEÇÃO RADIOLÓGICA LTDA	Fornecimento de Dosímetros		
WORKING PLUS COMERCIO E SERVIÇOS LTDA	Locação de Totem	R\$ 700,00	R\$700,00
WORKING PLUS COMERCIO E SERVIÇOS LTDA	Locação de Servidor	R\$ 620,00	R\$ 620,00
HM1 GRÁFICA E LOCAÇÃO EIRELI ME	Locação de impressoras	R\$ 3.550,00	R\$ 3.550,00
SOLLUS COMÉRCIO E TECNOLOGIA EM CONTROLE DE PONTO DE ACESSO LTDA	Ponto Biométrico	R\$ 315,17	R\$ 315,17
PRINT MAILING -MGL Power	Locação de Nobreak	R\$ 345,72	R\$ 345,72
CONSULTE CONSULTORIA E SERVIÇOS MÉDICOS LTDA	Consultoria em gestão de saúde	R\$ 2.946,25	R\$ 2.946,25
DO IT SERVIÇOS COMBINADOS DE APOIO ADMINISTRATIVO, CONSULTORIA E TREINAMENTO EM LOGÍSTICA LTDA	Gestão Integrada de Estoques e Operação Logística Integrada	R\$ 3.323,57	R\$ 3.323,57
LABORATÓRIO BLESSING	Análises Clínicas	R\$ 39.600,00	R\$ 39.600,00
N.F.F NETWORK SERVIÇOS DE TELECOMUNICAÇÕES LTDA - ME	Link Dedicado	R\$ 704,39	R\$ 704,39
KA IQUE COMÉRCIO E SERVIÇOS LTDA	Locação de Impressoras	R\$ 2.374,50	R\$ 2.374,50

***A empresa SAPRA POSSUI COTA ÚNICA – ANUAL**

Serviços com Custos Variáveis

São contratos com custos que mudam de acordo com a produção e/ou quantidade trabalho. Abaixo as empresas prestadoras de serviços que apresentam faturamento com custos variáveis:

- AGM 3 LOCAÇÃO DE VEÍCULOS E SERVIÇOS LTDA - EPP: Presta serviços de coleta Veículos (CME)

- E-OCUPACIONAL MEDICINA, SISTEMAS E SEGURANÇA DO TRABALHO LTDA: Presta serviços medicina ocupacional

Valores Variáveis

A tabela abaixo demonstra os valores de contrato e os valores pagos em novembro de 2025:

Valores Variáveis			
Empresa	Serviços	Valor Contrato Mensal	NOVEMBRO (Média dos últimos 3 meses)
E-OCUPACIONAL MEDICINA, SISTEMAS E SEGURANÇA DO TRABALHO LTDA	Segurança e saúde ocupacional	DEMANDA	R\$ 406,66
AGM 3 LOCAÇÃO DE VEICULOS E SERVIÇOS LTDA - EPP	VEÍCULO CME	DEMANDA	R\$ 565,37

CONTRATOS DE SERVIÇOS TERCEIRIZADOS					CONTRATO 108/2015		
					Novembro 2025		
Serviço Contratado	Razão Social Contratado	CNPJ Contratado	Vigência do Contrato		Valor Mensal Fixo	Valor Pago no Mês	Competência
			Data Início	Data Término			
LOCAÇÃO DE VEÍCULOS	AGM3 LOCAÇÃO DE VEÍCULOS E SERVIÇOS LTDA EPP	09.632.388/0001-18	01/10/2017	30/09/2026	-	R\$ 570,45	set/25
SEGURANÇA E SAÚDE OCUPACIONAL	E-OCUPACIONAL MEDICINA, SISTEMAS E SEGURANÇA DO TRABALHO LTDA	39.185.269/0001-25	01/10/2024	30/09/2026	-	R\$ 1.679,91	out/25
SEGURANÇA E SAÚDE OCUPACIONAL	E-OCUPACIONAL MEDICINA, SISTEMAS E SEGURANÇA DO TRABALHO LTDA	39.185.269/0001-25	01/10/2024	30/09/2026	-	R\$ 110,28	set/25
LOCAÇÃO DE IMPRESSORAS	HM1 GRÁFICA E LOCAÇÃO EIRELI ME	20.813.045/0001-92	01/01/2024	31/12/2025	R\$ 4.925,00	R\$ 6.360,00	out/25
ENGENHARIA CLINICA	HOSPITECH SERVIÇOS DE MANUTENÇÃO HOSPITALAR LTDA	24.241.246/0001-13	01/11/2024	31/10/2025	R\$ 12.800,00	R\$ 20.715,00	out/25
ENGENHARIA CLINICA	HOSPITECH SERVIÇOS DE MANUTENÇÃO HOSPITALAR LTDA	24.241.246/0001-13	01/11/2024	31/10/2026	R\$ 12.800,00	R\$ 7.915,00	set/25
LINK DE INTERNET	NETWAY TELECOM LTDA-ME	24.241.246/0001-13	01/04/2018	30/04/2026	R\$ 1.000,00	R\$ -	

LOCAÇÃO DE NOBREAK	PRINT MAILING COMÉRCIO SERVIÇOS E ASSISTENCIA TECNICA LTDA - EPP	04.842.765/0001-20	20/02/2020	19/02/2026	R\$ 361,30	R\$ -	
FORNECIMENTO DE DOSÍMETRO	SAPRA LANDAUER SERVIÇO DE ASSESSORIA E PROTEÇÃO RADIOLÓGICA LTDA	11.972.497/0001-26	15/02/2017	15/11/2026	R\$ 441,72	R\$ -	
SERVIÇOS DE RAIOS X	SERVIÇOS MÉDICOS AMIM ELIAS LTDA - ME	50.429.810/0001-36	13/11/2015	14/05/2026	R\$ 3.500,00	R\$ -	
PONTO BIOMÉTRICO	SOLLUS COMÉRCIO E TECNOLOGIA EM CONTROLE DE PONTO E ACESSO LTDA	02.885.595/0001-35	01/08/2020	31/07/2026	R\$ 315,95	R\$ -	
LOCAÇÃO DE TOTEM	WORKING PLUS COMERCIO E SERVIÇOS LTDA	14.129.133/0001-77	01/10/2019	31/03/2026	R\$ 700,00	R\$ -	
LOCAÇÃO DE SERVIDOR	WORKING PLUS COMERCIO E SERVIÇOS LTDA	02.865.909.0001-38	07/06/2019	06/06/2026	R\$ 620,00	R\$ 620,00	out/25
MANUTENÇÃO CORRETIVA E IMPLANTAÇÃO DO SOFTWARE	VITAI INOVAÇÃO LTDA	02.865.909.0001-38	06/11/2023	05/11/2026	R\$ 10.000,00	R\$ 7.508,00	out/25

LINK DEDICADO	N.F.F NETWORK SERVIÇOS DE TELECOMUNICAÇÕES LTDA - ME	02.865.909.0001-38	06/05/2025	05/05/2026	R\$ 1.000,00	R\$ 1.000,00	out/25
CONSULTORIA EM GESTÃO DE SAÚDE	CONSULTE CONSULTORIA E SERVIÇOS MÉDICOS LTDA	36.639.678/0001-66	01/04/2020	INDET.	R\$ 6.360,84	R\$ 2.946,25	ago/25
GESTÃO DE ESTOQUES E OPERAÇÃO LOGÍSTICA	DO IT SERV. COMB. DE APOIO ADM. CONS. E TREIN. EM LOG. LTDA	36.639.678/0001-66	01/12/2020	30/11/2026	R\$ 3.323,57	R\$ 3.323,57	out/25
Total					R\$ 58.148,38	R\$ 52.748,46	